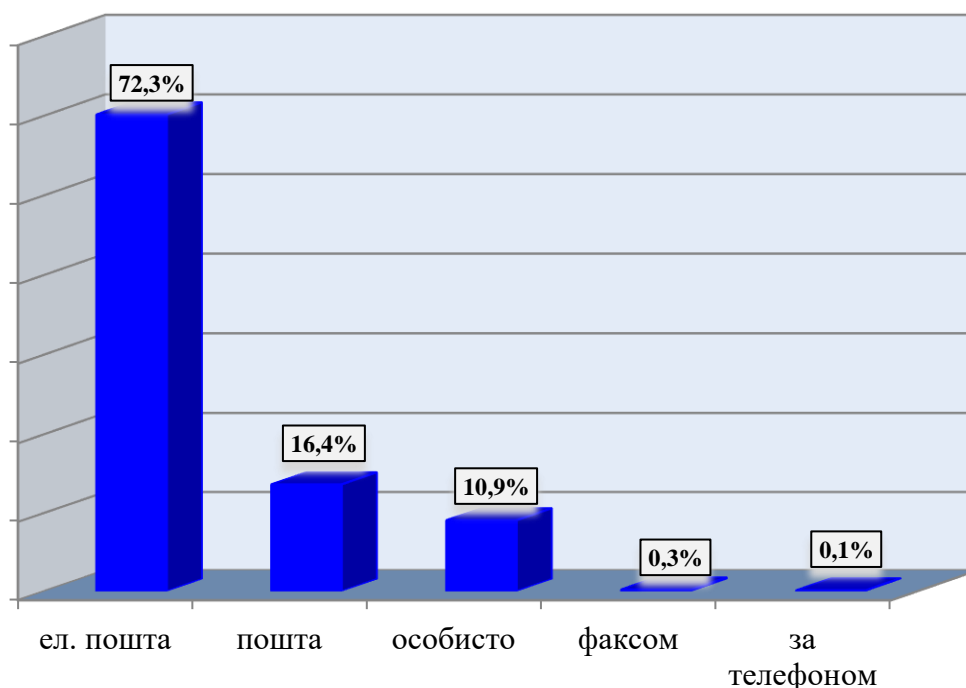


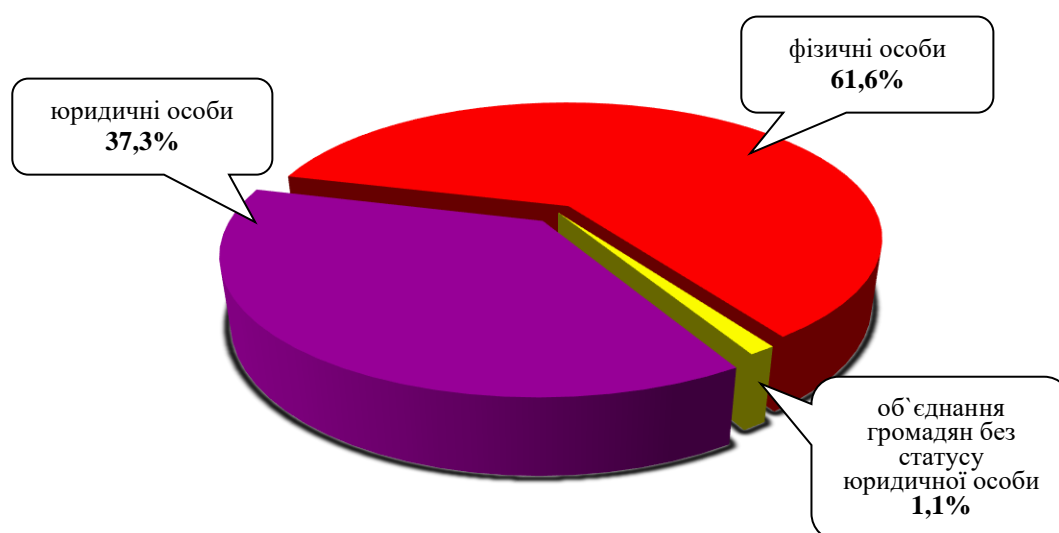
## ІНФОРМАЦІЯ

про стан розгляду запитів на публічну інформацію  
у Дніпропетровській облдержадміністрації  
з 9 травня 2011 року по 31 грудня 2023 року

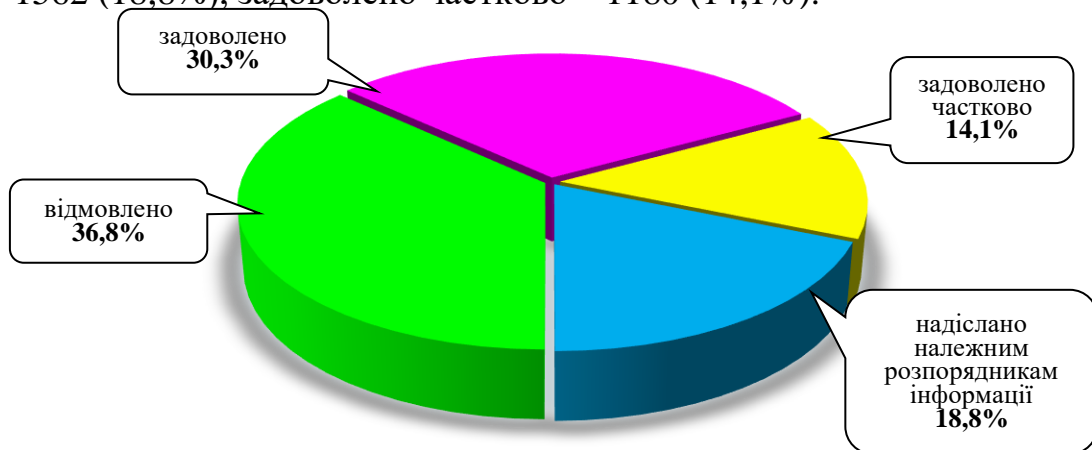
За вказаний період до облдержадміністрації надійшло 8319 запитів на інформацію. Із них отримано електронною поштою – 6015 (72,3%), поштою – 1365 (16,4%), особисто в центрі “Відкрита влада” – 906 (10,9%), факсом – 22 (0,3%), за телефоном – 11 (0,1%).



Найбільше запитів надійшло від фізичних осіб – 5121 (61,6%), юридичних осіб – 3103 (37,3%), об'єднань громадян без статусу юридичної особи – 95 (1,1%).



Усі запити на інформацію були своєчасно розглянуті, запитувачам інформації надано ґрунтовні відповіді по суті. Із них відмовлено – 3059 (36,8%), задоволено – 2518 (30,3%), надіслано належним розпорядникам інформації – 1562 (18,8%), задоволено частково – 1180 (14,1%).



Переважно більшість запитувачів цікавила інформація з таких сфер діяльності: діяльність місцевих органів виконавчої влади – 1589 (19,1%), транспорт і зв'язок – 878 (10,5%), інші види інформації – 885 (10,6%), охорона здоров'я – 719 (8,6%), про стан довкілля – 591 (7,1%), комунальне господарство – 555 (6,7%), освіта, наукова діяльність – 469 (5,6%), аграрний сектор та земельні відносини – 364 (4,4%), соціальний захист – 403 (4,8%), реалізація житлової політики, будівництво – 382 (4,6%), фінансова політика та розпорядження бюджетними коштами – 293 (3,5%), економіка, інвестиційна політика, підприємництво – 192 (2,3%), правова інформація, забезпечення законності та правопорядку – 204 (2,5%), питання культури, охорона культурної спадщини – 201 (2,4%), діяльність органів місцевого самоврядування – 154 (1,9%), діяльність об'єднань громадян, релігійні питання та міжнаціональні відносини – 129 (1,6%), питання сім'ї, дітей та молоді – 92 (1,1%), культура, туризм, спорт – 75 (0,9%), реалізація промислової політики – 63 (0,8%), праця і заробітна плата – 42 (0,5%), інформація щодо надзвичайних ситуацій та загрози стихійного лиха – 26 (0,3%), діяльність центральних органів виконавчої влади – 7 (0,1%), питання гендерної рівності – 6 (0,1%).

