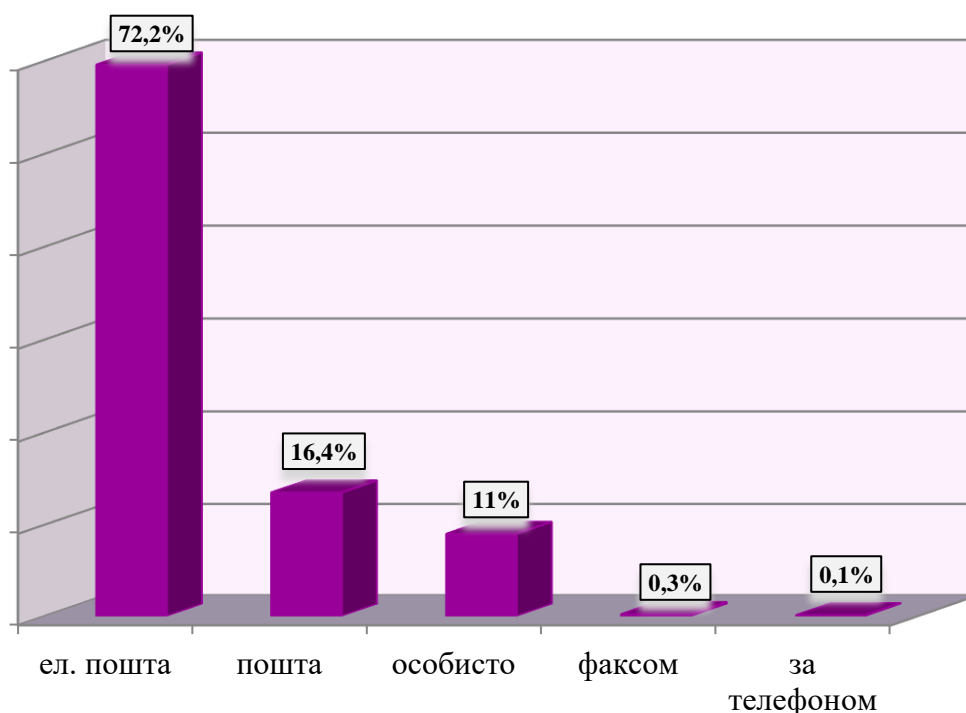


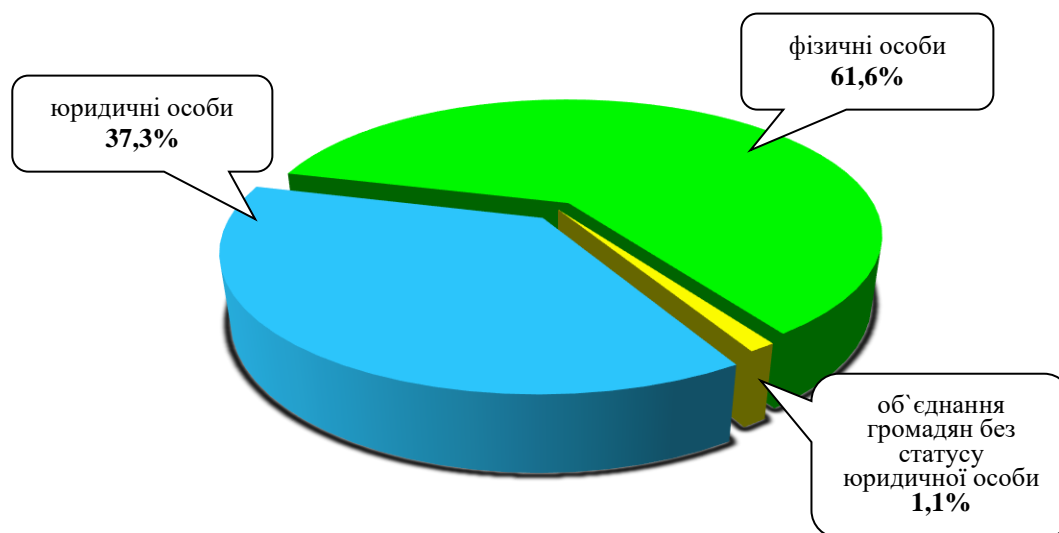
## ІНФОРМАЦІЯ

про стан розгляду запитів на публічну інформацію  
у Дніпропетровській облдержадміністрації  
з 9 травня 2011 року по 30 листопада 2023 року

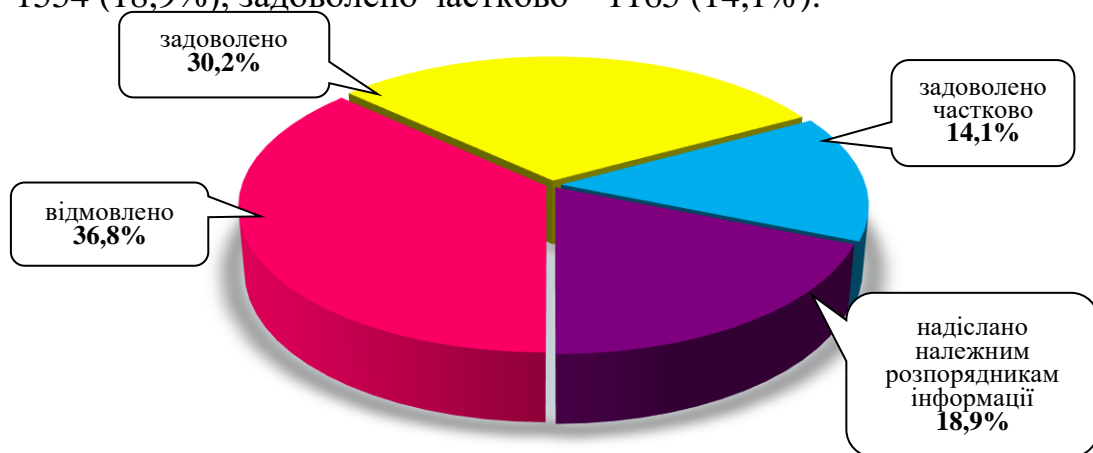
За вказаний період до облдержадміністрації надійшло 8251 запит на інформацію. Із них отримано електронною поштою – 5961 (72,2%), поштою – 1355 (16,4%), особисто в центрі “Відкрита влада” – 902 (11%), факсом – 22 (0,3%), за телефоном – 11 (0,1%).



Найбільше запитів надійшло від фізичних осіб – 5080 (61,6%), юридичних осіб – 3076 (37,3%), об'єднань громадян без статусу юридичної особи – 95 (1,1%).



Усі запити на інформацію були своєчасно розглянуті, запитувачам інформації надано ґрунтовні відповіді по суті. Із них відмовлено – 3037 (36,8%), задоволено – 2495 (30,2%), надіслано належним розпорядникам інформації – 1554 (18,9%), задоволено частково – 1165 (14,1%).



Переважно більшість запитувачів цікавила інформація з таких сфер діяльності: діяльність місцевих органів виконавчої влади – 1570 (19%), транспорт і зв'язок – 878 (10,6%), інші види інформації – 872 (10,6%), охорона здоров'я – 718 (8,7%), про стан довкілля – 582 (7%), комунальне господарство – 554 (6,7%), освіта, наукова діяльність – 467 (5,6%), аграрний сектор та земельні відносини – 364 (4,4%), соціальний захист – 397 (4,8%), реалізація житлової політики, будівництво – 378 (4,6%), фінансова політика та розпорядження бюджетними коштами – 287 (3,5%), економіка, інвестиційна політика, підприємництво – 190 (2,3%), правова інформація, забезпечення законності та правопорядку – 203 (2,5%), питання культури, охорона культурної спадщини – 199 (2,4%), діяльність органів місцевого самоврядування – 153 (1,9%), діяльність об'єднань громадян, релігійні питання та міжнаціональні відносини – 129 (1,6%), питання сім'ї, дітей та молоді – 92 (1,1%), культура, туризм, спорт – 75 (0,9%), реалізація промислової політики – 62 (0,8%), праця і заробітна плата – 42 (0,5%), інформація щодо надзвичайних ситуацій та загрози стихійного лиха – 26 (0,3%), діяльність центральних органів виконавчої влади – 7 (0,1%), питання гендерної рівності – 6 (0,1%).

