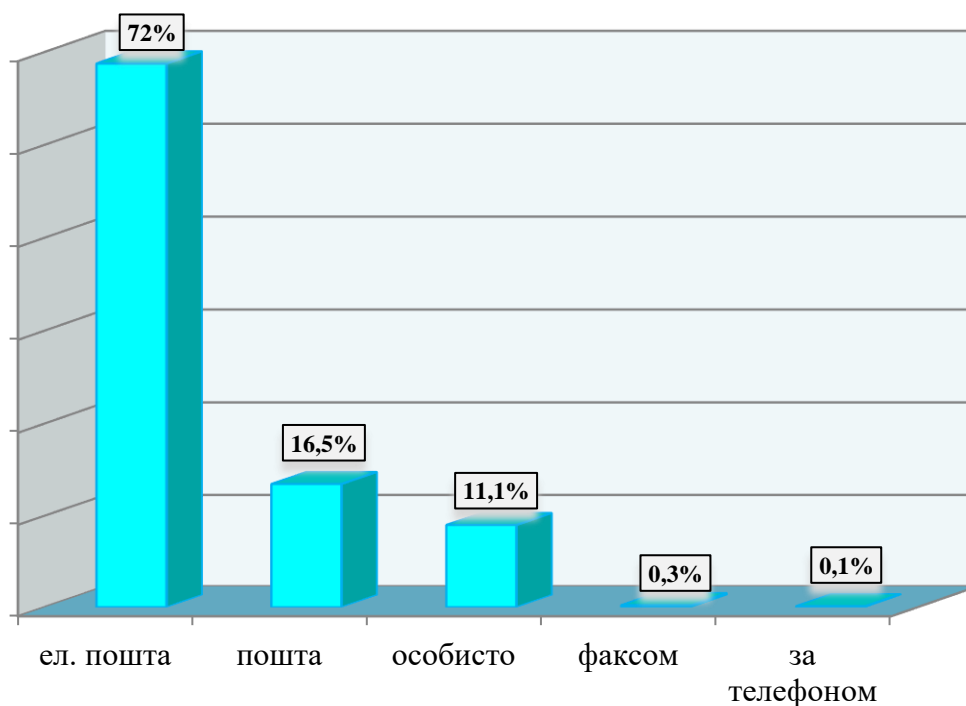


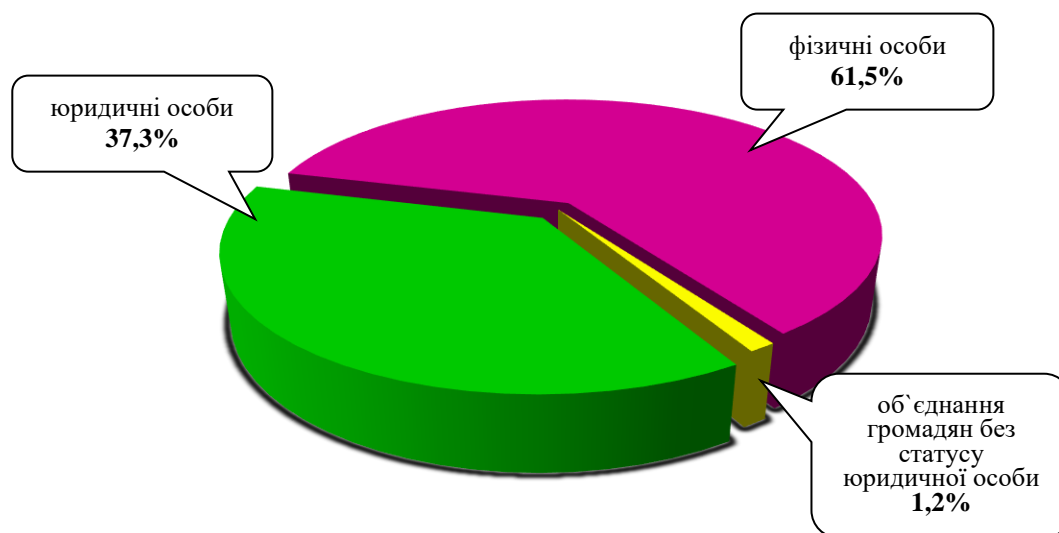
## ІНФОРМАЦІЯ

про стан розгляду запитів на публічну інформацію  
у Дніпропетровській облдержадміністрації  
з 9 травня 2011 року по 31 жовтня 2023 року

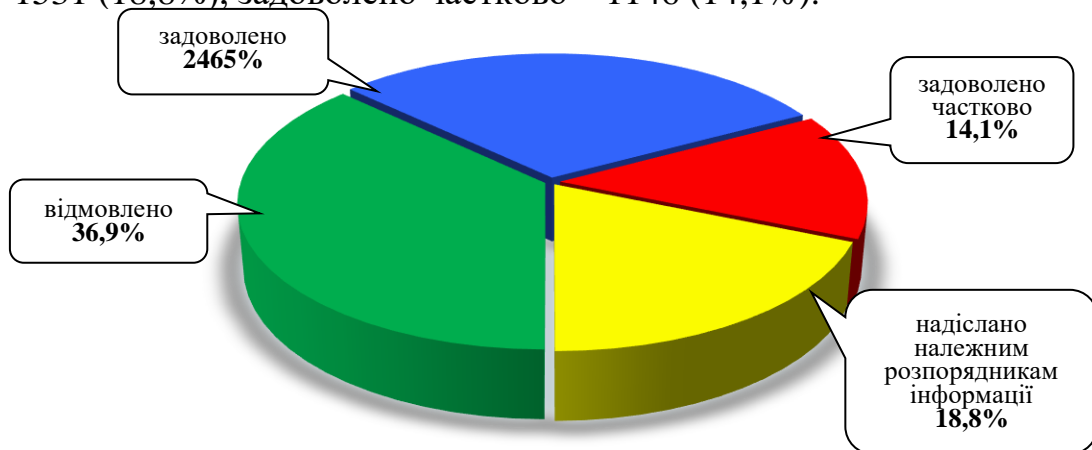
За вказаний період до облдержадміністрації надійшло 8159 запитів на інформацію. Із них отримано електронною поштою – 5877 (72%), поштою – 1349 (16,5%), особисто в центрі “Відкрита влада” – 900 (11,1%), факсом – 22 (0,3%), за телефоном – 11 (0,1%).



Найбільше запитів надійшло від фізичних осіб – 5020 (61,5%), юридичних осіб – 3044 (37,3%), об'єднань громадян без статусу юридичної особи – 95 (1,2%).



Усі запити на інформацію були своєчасно розглянуті, запитувачам інформації надано ґрунтовні відповіді по суті. Із них відмовлено – 3017 (36,9%), задоволено – 2465 (30,2%), надіслано належним розпорядникам інформації – 1531 (18,8%), задоволено частково – 1146 (14,1%).



Переважно більшість запитувачів цікавила інформація з таких сфер діяльності: діяльність місцевих органів виконавчої влади – 1548 (18,9%), транспорт і зв'язок – 878 (10,8%), інші види інформації – 865 (10,6%), охорона здоров'я – 716 (8,8%), про стан довкілля – 578 (7,1%), комунальне господарство – 554 (6,8%), освіта, наукова діяльність – 448 (5,5%), аграрний сектор та земельні відносини – 363 (4,4%), соціальний захист – 387 (4,7%), реалізація житлової політики, будівництво – 365 (4,5%), фінансова політика та розпорядження бюджетними коштами – 277 (3,4%), економіка, інвестиційна політика, підприємництво – 189 (2,3%), правова інформація, забезпечення законності та правопорядку – 202 (2,5%), питання культури, охорона культурної спадщини – 197 (2,4%), діяльність органів місцевого самоврядування – 153 (1,9%), діяльність об'єднань громадян, релігійні питання та міжнаціональні відносини – 129 (1,6%), питання сім'ї, дітей та молоді – 92 (1,1%), культура, туризм, спорт – 75 (0,9%), реалізація промислової політики – 62 (0,8%), праця і заробітна плата – 42 (0,5%), інформація щодо надзвичайних ситуацій та загрози стихійного лиха – 26 (0,3%), діяльність центральних органів виконавчої влади – 7 (0,1%), питання гендерної рівності – 6 (0,1%).

