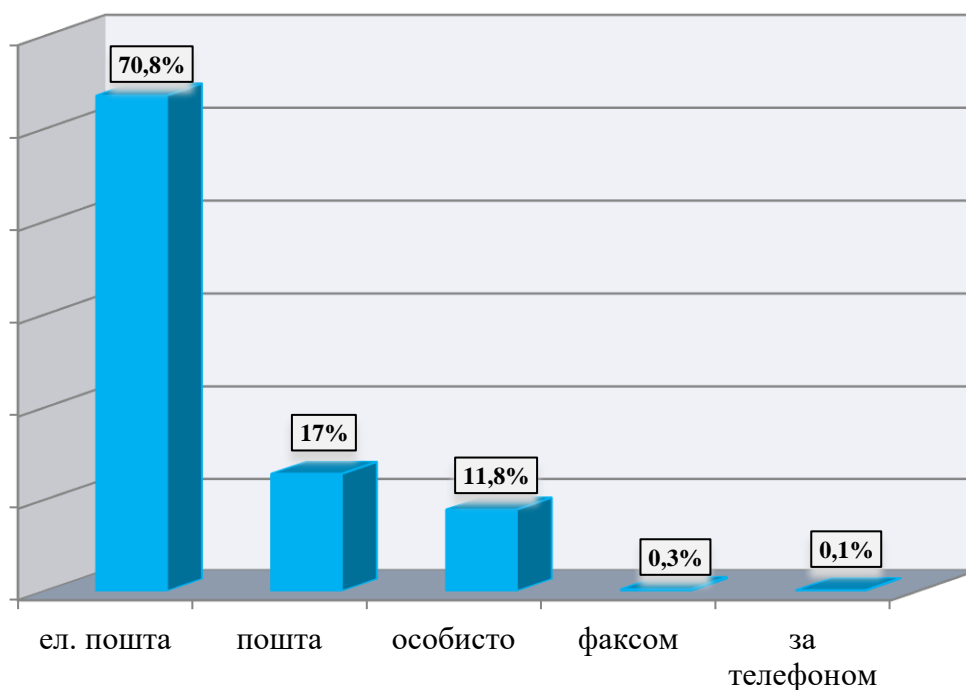


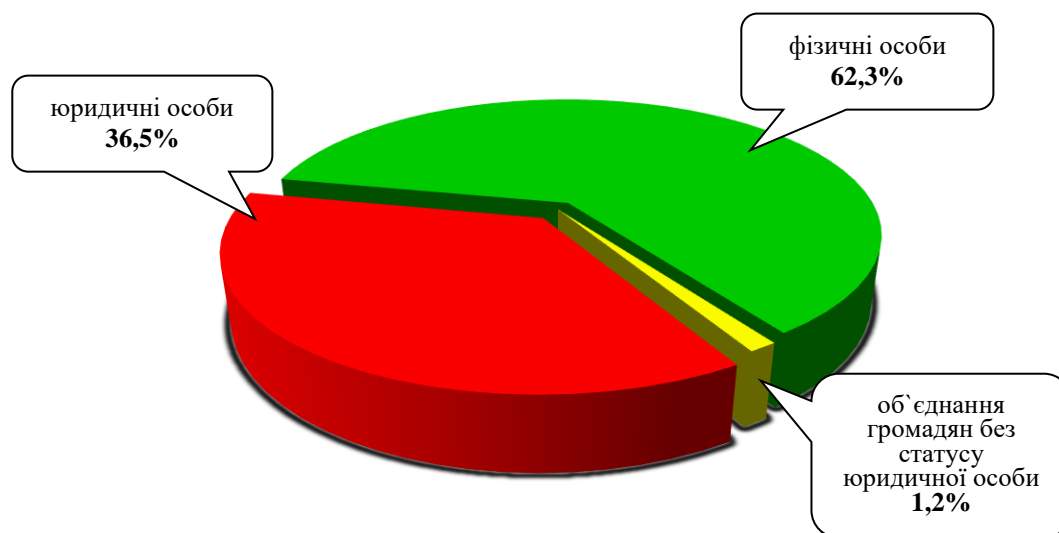
ІНФОРМАЦІЯ

про стан розгляду запитів на публічну інформацію
у Дніпропетровській облдержадміністрації
з 9 травня 2011 року по 31 січня 2023 року

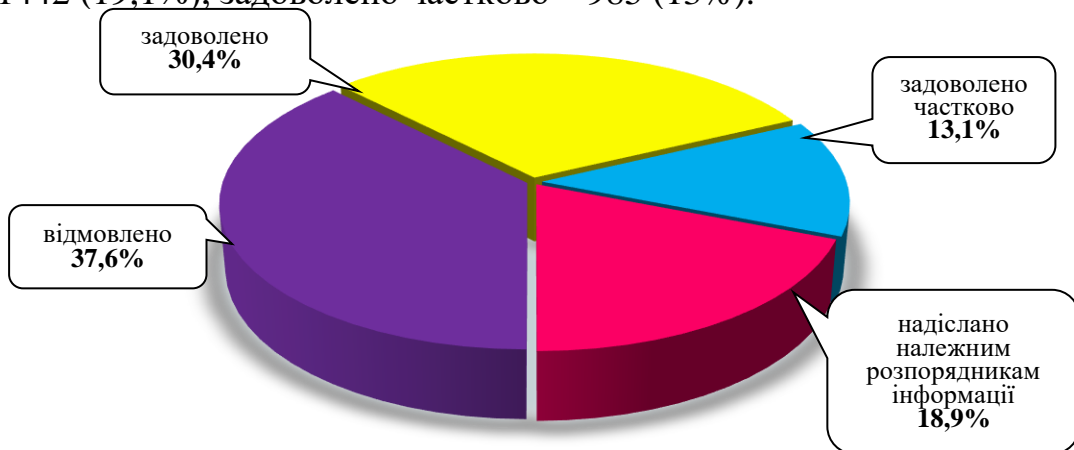
За вказаний період до облдержадміністрації надійшло 7569 запитів на інформацію. Із них отримано електронною поштою – 5359 (70,8%), поштою – 1285 (17%), особисто в центрі “Відкрита влада” – 893 (11,8%), факсом – 22 (0,3%), за телефоном – 10 (0,1%).



Найбільше запитів надійшло від фізичних осіб – 4715 (62,3%), юридичних осіб – 2761 (36,5%), об’єднань громадян без статусу юридичної особи – 93 (1,2%).



Усі запити на інформацію були своєчасно розглянуті, запитувачам інформації надано ґрунтовні відповіді по суті. Із них відмовлено – 2847 (37,6%), задоволено – 2295 (30,3%), надіслано належним розпорядникам інформації – 1442 (19,1%), задоволено частково – 985 (13%).



Переважно більшість запитувачів цікавила інформація з таких сфер діяльності: діяльність місцевих органів виконавчої влади – 1402 (18,5%), транспорт і зв'язок – 866 (11,4%), інші види інформації – 782 (10,3%), охорона здоров'я – 688 (9,1%), про стан довкілля – 548 (7,3%), комунальне господарство – 522 (6,9%), освіта, наукова діяльність – 425 (5,6%), аграрний сектор та земельні відносини – 348 (4,6%), соціальний захист – 358 (4,7%), реалізація житлової політики, будівництво – 291 (3,8%), фінансова політика та розпорядження бюджетними коштами – 244 (3,2%), економіка, інвестиційна політика, підприємництво – 186 (2,5%), правова інформація, забезпечення законності та правопорядку – 190 (2,5%), питання культури, охорона культурної спадщини – 173 (2,3%), діяльність органів місцевого самоврядування – 149 (2%), діяльність об'єднань громадян, релігійні питання та міжнаціональні відносини – 99 (1,3%), питання сім'ї, дітей та молоді – 87 (1,1%), культура, туризм, спорт – 74 (1%), реалізація промислової політики – 60 (0,8%), праця і заробітна плата – 42 (0,6%), інформація щодо надзвичайних ситуацій та загрози стихійного лиха – 22 (0,3%), діяльність центральних органів виконавчої влади – 7 (0,1%), питання гендерної рівності – 6 (0,1%).

