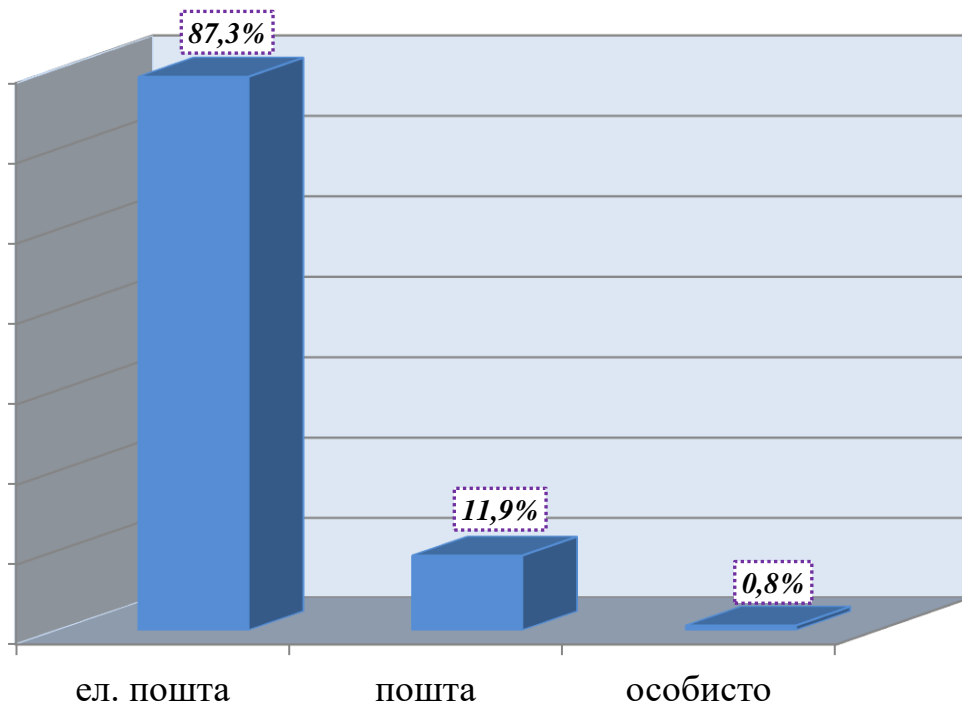


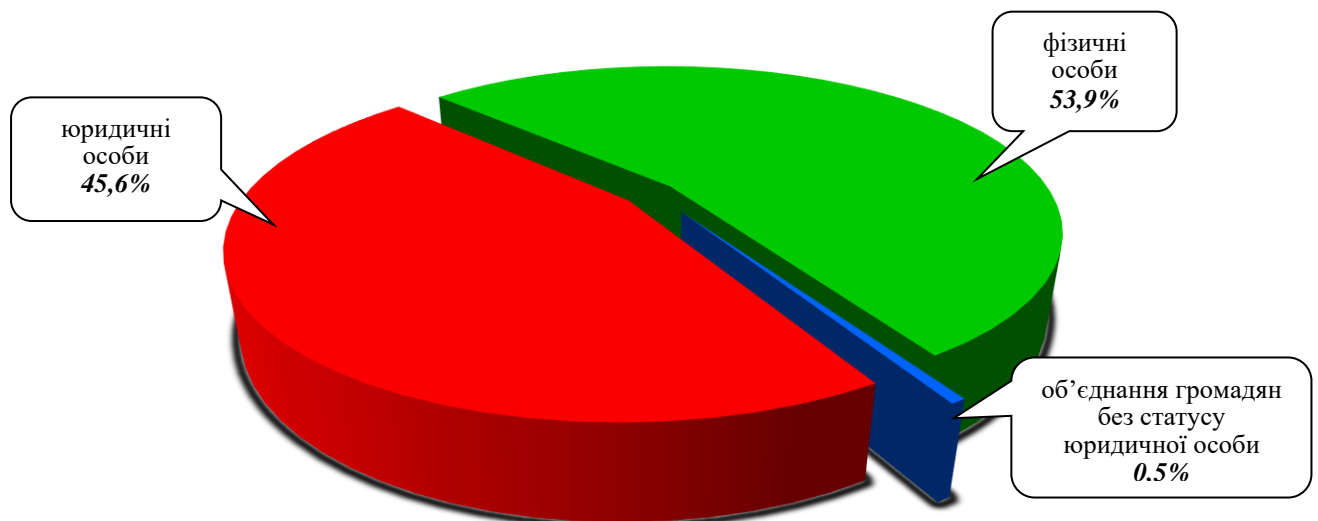
## ІНФОРМАЦІЯ

про стан розгляду запитів на публічну інформацію  
у Дніпропетровській облдержадміністрації  
за I півріччя 2023 року

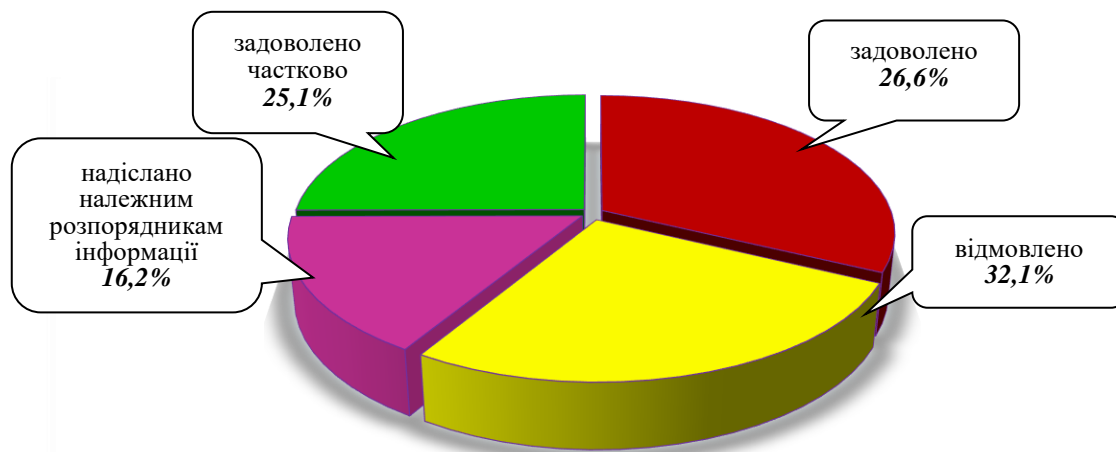
За вказаний період до облдержадміністрації надійшло 395 запитів на інформацію. Із них отримано електронною поштою – 345 (87,3%), поштою – 47 (11,9%), особисто в центрі “Відкрита влада” – 3 (0,8%).



Найбільше запитів надійшло від фізичних осіб – 213 (53,9%), юридичних осіб – 180 (45,6%), об’єднання громадян без статусу юридичної особи – 2 (0,5%).



Усі запити на інформацію були своєчасно розглянуті, запитувачам інформації надано ґрунтовні відповіді по суті. Із них відмовлено – 127 (32,1%), (49 із яких по суті були зверненнями), задоволено – 105 (26,6%), задоволено частково – 99 (25,1%), надіслано належним розпорядникам інформації – 64 (16,2%).



Переважно більшість запитувачів цікавила інформація з таких сфер діяльності: діяльність місцевих органів виконавчої влади – 104 (26,3%), інше – 55 (13,9%), реалізація житлової політики, будівництво – 31 (7,8%), фінансова політика, розпорядження бюджетними коштами – 29 (7,3%), інформація про стан довкілля – 26 (6,6%), діяльність об'єднань громадян, релігійні питання та міжнаціональні відносини – 26 (6,6%), культура, охорона культурної спадщини – 23 (5,8%), соціальний захист – 22 (5,6%), охорона здоров'я – 18 (4,6%), освіта, наукова діяльність – 17 (4,3%), комунальне господарство – 13 (3,3%), правова інформація, забезпечення законності та правопорядку – 6 (1,5%), аграрний сектор, земельні відносини – 6 (1,5%), транспорт і зв'язок – 5 (1,3%), інформація щодо надзвичайних ситуацій та загрози стихійного лиха – 4 (1%), питання сім'ї, дітей та молоді – 4 (1%), економічна, інвестиційна політика, підприємництво – 3 (0,8%), реалізація промислової політики – 2 (0,5%), діяльність органів місцевого самоврядування – 1 (0,3%).

