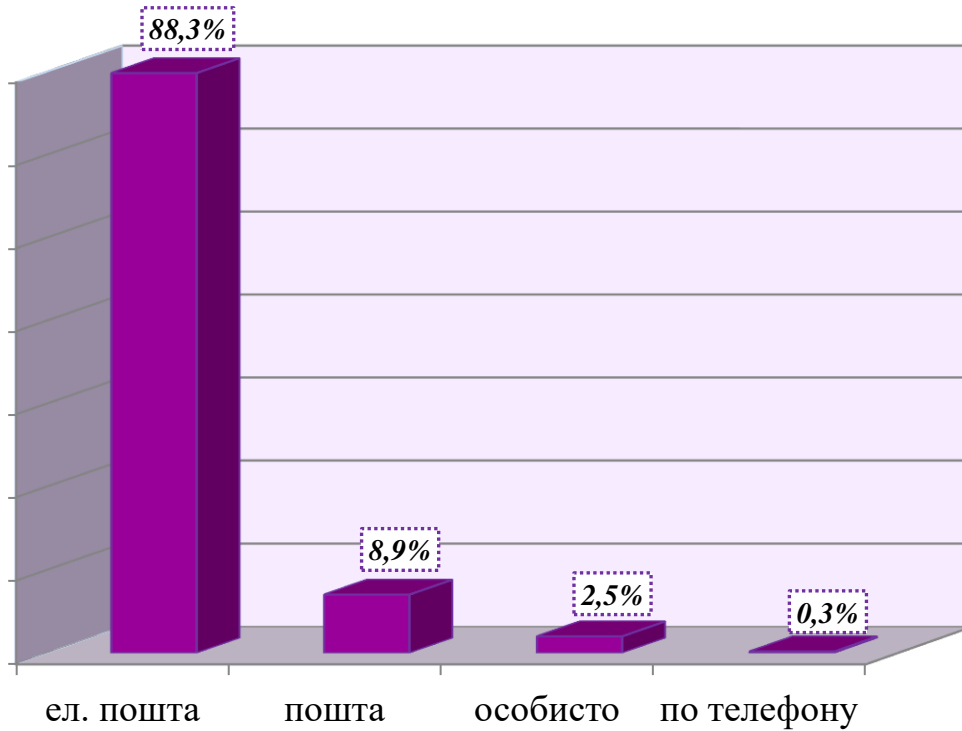


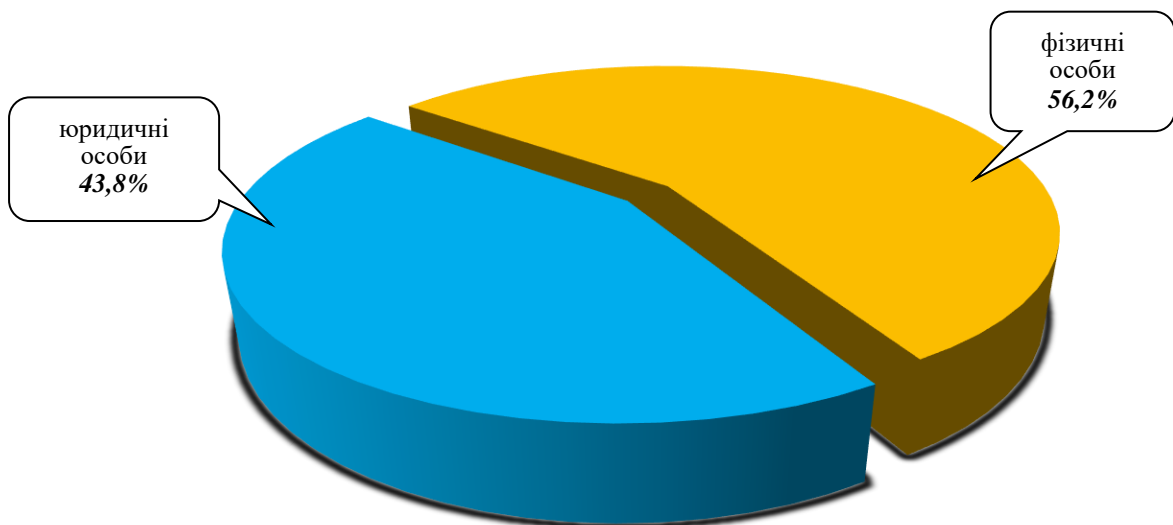
ІНФОРМАЦІЯ

про стан розгляду запитів на публічну інформацію
у Дніпропетровській облдержадміністрації
за II півріччя 2023 року

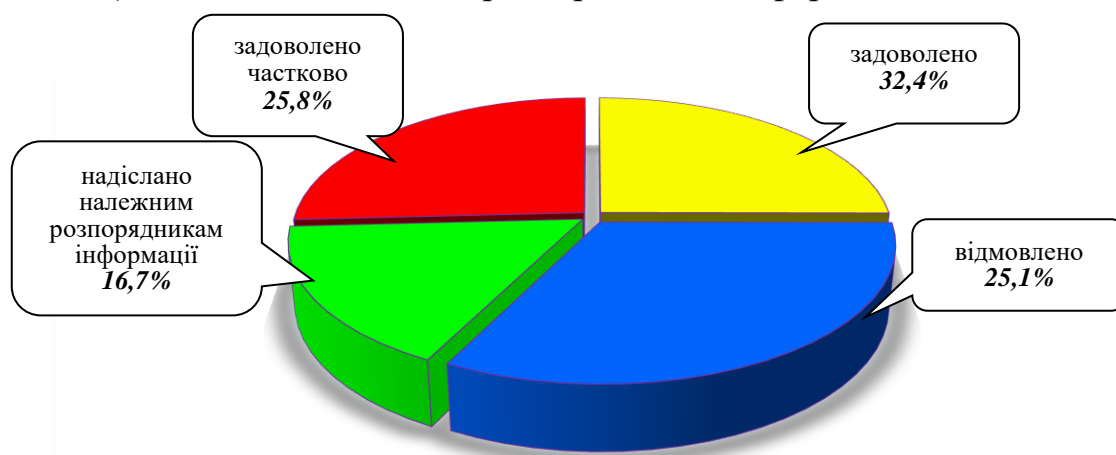
За вказаний період до облдержадміністрації надійшло 395 запитів на інформацію. Із них отримано електронною поштою – 349 (88,3%), поштою – 35 (8,9%), особисто в центрі “Відкрита влада” – 10 (2,5%), по телефону – 1 (0,3%).



Найбільше запитів надійшло від фізичних осіб – 222 (56,2%), юридичних осіб – 173 (43,8%).



Усі запити на інформацію були своєчасно розглянуті, запитувачам інформації надано ґрунтовні відповіді по суті. Із них задоволено – 128 (32,4%), задоволено частково – 102 (25,8%), відмовлено – 99 (25,1%), (27 із яких по суті були зверненнями), надіслано належним розпорядникам інформації – 66 (16,7%).



Переважно більшість запитувачів цікавила інформація з таких сфер діяльності: діяльність місцевих органів виконавчої влади – 88 (22,3%), реалізація житлової політики, будівництво – 62 (15,7%), інше – 57 (14,4%), освіта, наукова діяльність – 30 (7,6%), соціальний захист – 29 (7,3%), комунальне господарство – 21 (5,3%), фінансова політика, розпорядження бюджетними коштами – 21 (5,3%), інформація про стан довкілля – 19 (4,8%), охорона здоров'я – 16 (4,1%), аграрний сектор, земельні відносини – 11 (2,8%), правова інформація, забезпечення законності та правопорядку – 10 (2,5%), культура, охорона культурної спадщини – 9 (2,2%), транспорт і зв'язок – 7 (1,8%), діяльність об'єднань громадян, релігійні питання та міжнаціональні відносини – 4 (1%), діяльність органів місцевого самоврядування – 4 (1%), економічна, інвестиційна політика, підприємництво – 3 (0,7%), питання сім'ї, дітей та молоді – 1 (0,3%), реалізація промислової політики – 1 (0,3%), інформація щодо надзвичайних ситуацій та загрози стихійного лиха – 1 (0,3%), питання спорту та туризму – 1 (0,3%).

