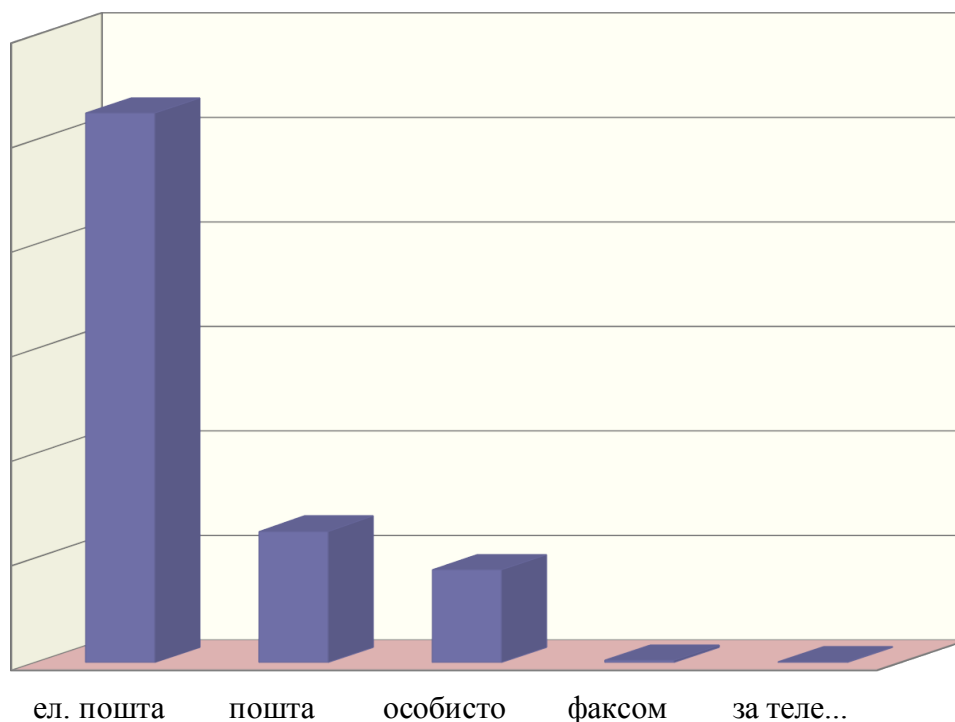


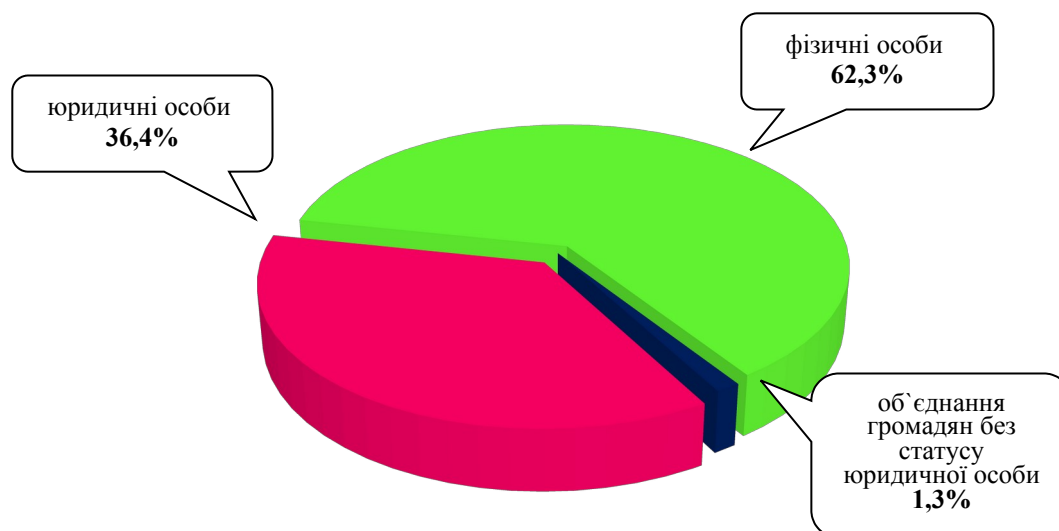
ІНФОРМАЦІЯ

про стан розгляду запитів на публічну інформацію
у Дніпропетровській облдержадміністрації
з 9 травня 2011 року по 31 жовтня 2022 року

За вказаний період до облдержадміністрації надійшло 7444 запити на інформацію. Із них отримано електронною поштою – 5261 (70,7%), поштою – 1259 (16,9%), особисто в центрі “Відкрита влада” – 892 (12%), факсом – 22 (0,3%), за телефоном – 10 (0,1%).

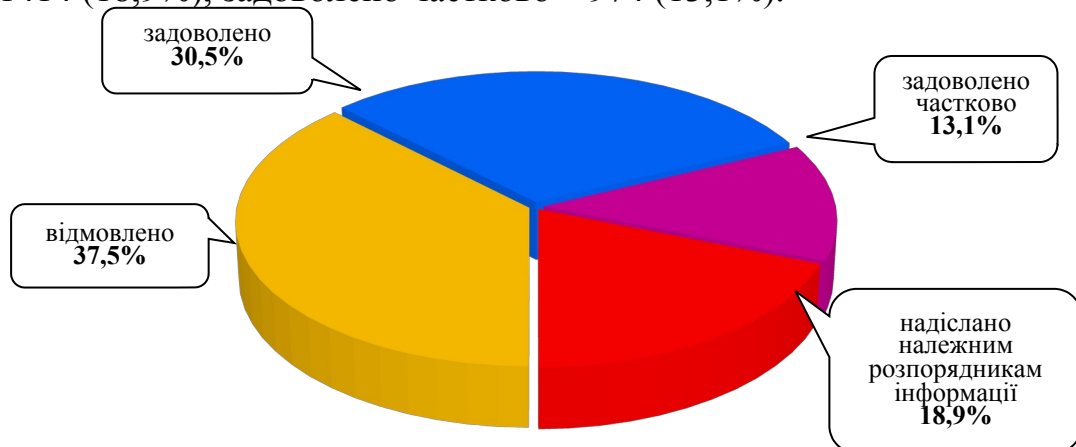


Найбільше запитів надійшло від фізичних осіб – 4637 (62,3%), юридичних осіб – 2714 (36,4%), об'єднань громадян без статусу юридичної особи – 93 (1,3%).



Усі запити на інформацію були своєчасно розглянуті, запитувачам інформації надано ґрунтовні відповіді по суті. Із них відмовлено – 2788 (37,5%),

задоволено – 2268 (30,5%), надіслано належним розпорядникам інформації – 1414 (18,9%), задоволено частково – 974 (13,1%).



Переважно більшість запитувачів цікавила інформація з таких сфер діяльності: діяльність місцевих органів виконавчої влади – 1381 (18,5%), транспорт і зв'язок – 865 (11,6%), інші види інформації – 747 (10%), охорона здоров'я – 684 (9,2%), про стан довкілля – 541 (7,3%), комунальне господарство – 509 (6,8%), освіта, наукова діяльність – 417 (5,6%), аграрний сектор та земельні відносини – 344 (4,6%), соціальний захист – 347 (4,7%), реалізація житлової політики, будівництво – 287 (3,8%), фінансова політика та розпорядження бюджетними коштами – 239 (3,2%), економіка, інвестиційна політика, підприємництво – 186 (2,5%), правова інформація, забезпечення законності та правопорядку – 185 (2,5%), питання культури, охорона культурної спадщини – 168 (2,3%), діяльність органів місцевого самоврядування – 148 (2%), діяльність об'єднань громадян, релігійні питання та міжнаціональні відносини – 99 (1,3%), питання сім'ї, дітей та молоді – 87 (1,2%), культура, туризм, спорт – 74 (1%), реалізація промислової політики – 60 (0,8%), праця і заробітна плата – 42 (0,6%), інформація щодо надзвичайних ситуацій та загрози стихійного лиха – 21 (0,3%), діяльність центральних органів виконавчої влади – 7 (0,1%), питання гендерної рівності – 6 (0,1%).

