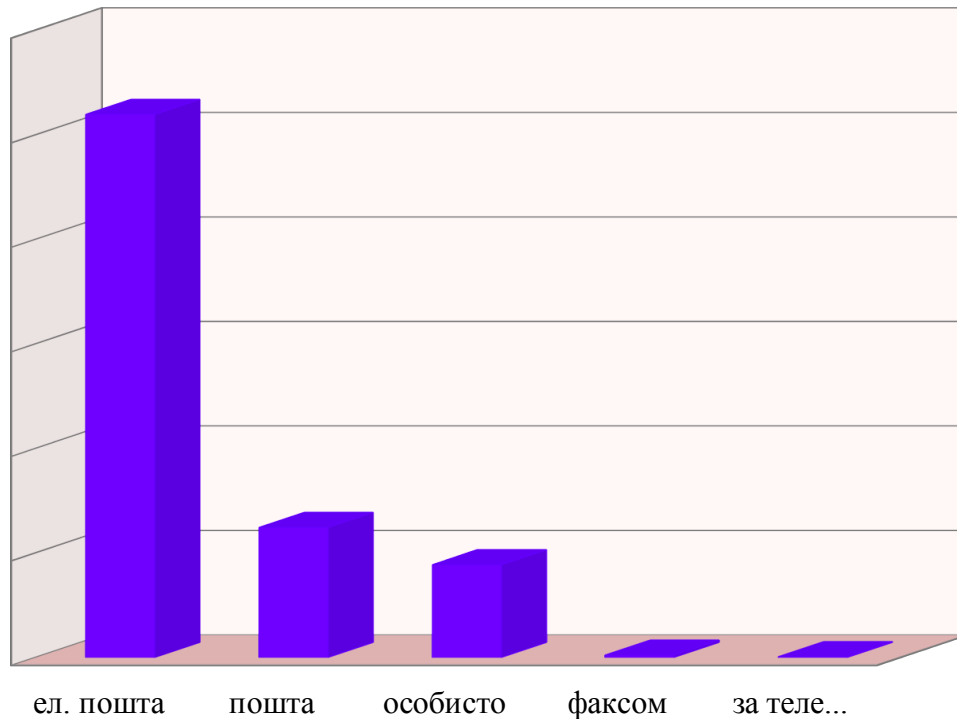


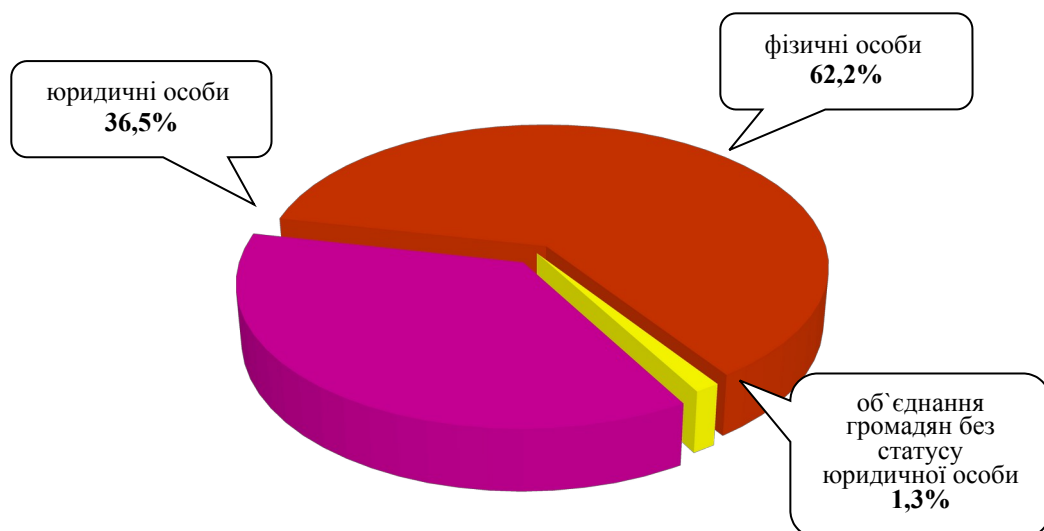
ІНФОРМАЦІЯ

про стан розгляду запитів на публічну інформацію
у Дніпропетровській облдержадміністрації
з 9 травня 2011 року по 31 серпня 2022 року

За вказаний період до облдержадміністрації надійшло 7370 запитів на інформацію. Із них отримано електронною поштою – 5198 (70,5%), поштою – 1250 (17%), особисто в центрі “Відкрита влада” – 891 (12,1%), факсом – 22 (0,3%), за телефоном – 9 (0,1%).

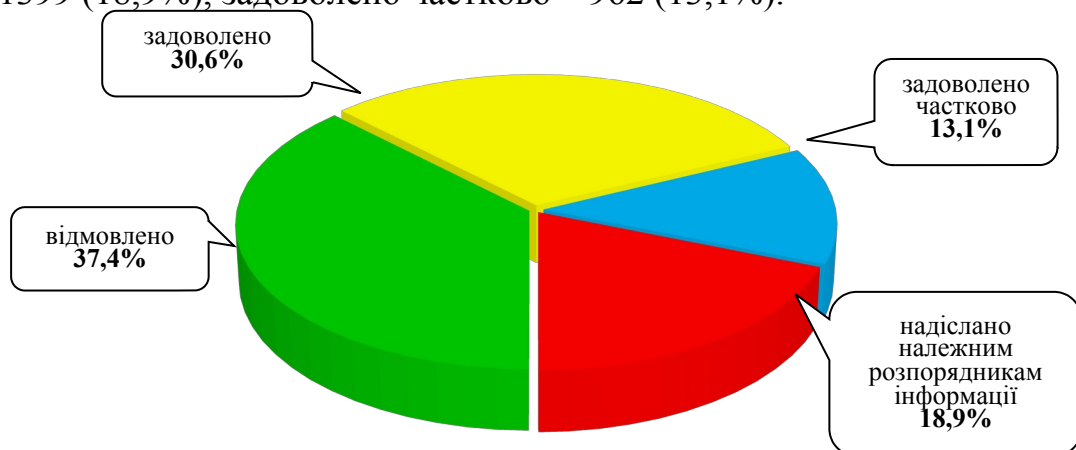


Найбільше запитів надійшло від фізичних осіб – 4587 (62,2%), юридичних осіб – 2690 (36,5%), об'єднань громадян без статусу юридичної особи – 93 (1,3%).



Усі запити на інформацію були своєчасно розглянуті, запитувачам інформації надано ґрунтовні відповіді по суті. Із них відмовлено – 2759 (37,4%),

задоволено – 2250 (30,6%), надіслано належним розпорядникам інформації – 1399 (18,9%), задоволено частково – 962 (13,1%).



Переважно більшість запитувачів цікавила інформація з таких сфер діяльності: діяльність місцевих органів виконавчої влади – 1368 (18,6%), транспорт і зв'язок – 865 (11,7%), інші види інформації – 738 (10%), охорона здоров'я – 678 (9,2%), про стан довкілля – 538 (7,3%), комунальне господарство – 501 (6,8%), освіта, наукова діяльність – 407 (5,5%), аграрний сектор та земельні відносини – 344 (4,7%), соціальний захист – 333 (4,5%), реалізація житлової політики, будівництво – 286 (3,8%), фінансова політика та розпорядження бюджетними коштами – 237 (3,2%), економіка, інвестиційна політика, підприємництво – 185 (2,5%), правова інформація, забезпечення законності та правопорядку – 182 (2,5%), питання культури, охорона культурної спадщини – 166 (2,2%), діяльність органів місцевого самоврядування – 146 (2%), діяльність об'єднань громадян, релігійні питання та міжнаціональні відносини – 99 (1,4%), питання сім'ї, дітей та молоді – 87 (1,2%), культура, туризм, спорт – 74 (1%), реалізація промислової політики – 60 (0,8%), праця і заробітна плата – 42 (0,6%), інформація щодо надзвичайних ситуацій та загрози стихійного лиха – 21 (0,3%), діяльність центральних органів виконавчої влади – 7 (0,1%), питання гендерної рівності – 6 (0,1%).

