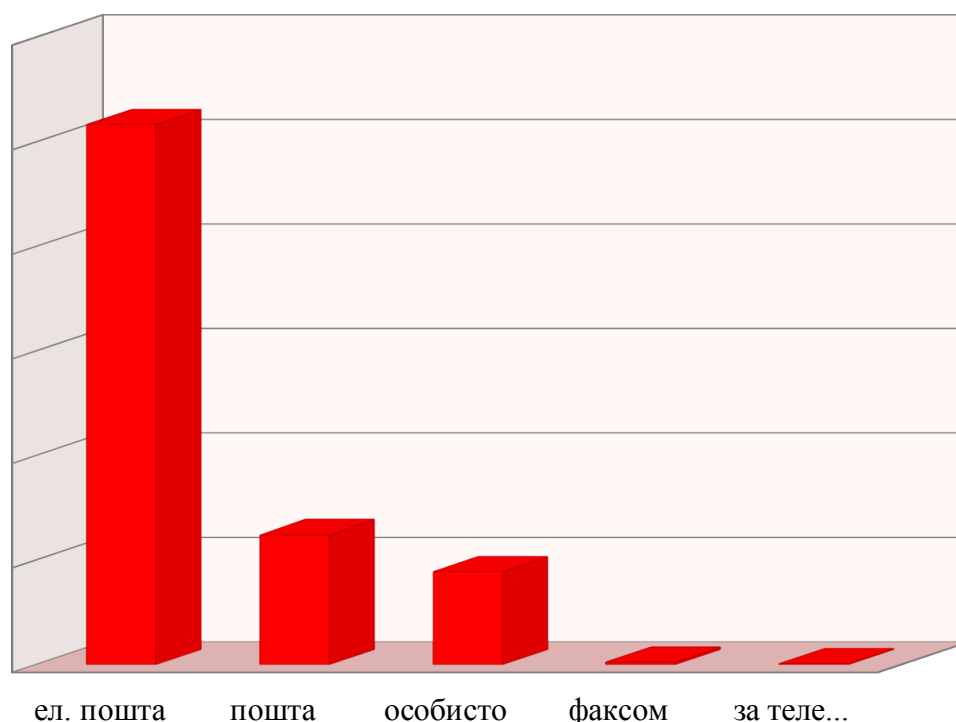


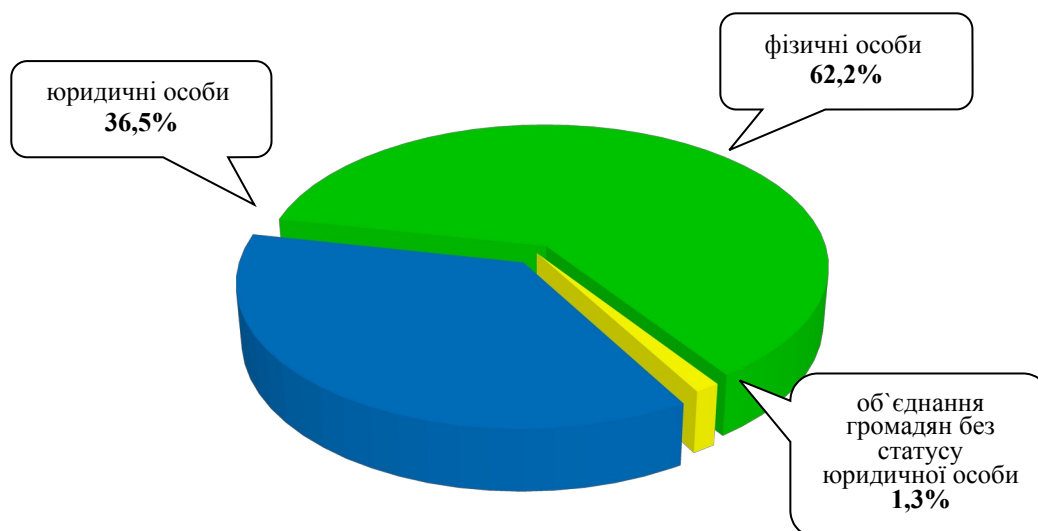
## ІНФОРМАЦІЯ

про стан розгляду запитів на публічну інформацію  
у Дніпропетровській облдержадміністрації  
з 9 травня 2011 року по 31 липня 2022 року

За вказаний період до облдержадміністрації надійшло 7332 запити на інформацію. Із них отримано електронною поштою – 5167 (70,5%), поштою – 1244 (17%), особисто в центрі “Відкрита влада” – 890 (12,1%), факсом – 22 (0,3%), за телефоном – 9 (0,1%).

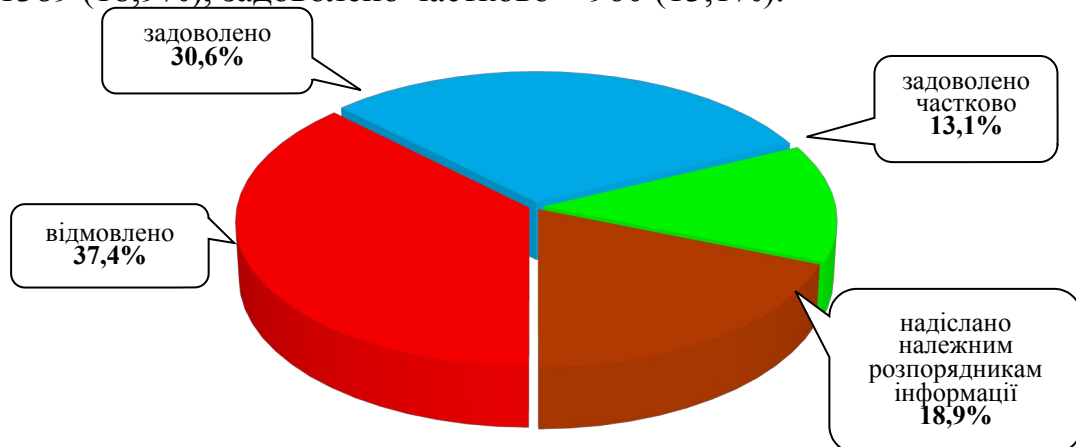


Найбільше запитів надійшло від фізичних осіб – 4559 (62,2%), юридичних осіб – 2680 (36,5%), об'єднань громадян без статусу юридичної особи – 93 (1,3%).



Усі запити на інформацію були своєчасно розглянуті, запитувачам інформації надано ґрунтовні відповіді по суті. Із них відмовлено – 2743 (37,4%),

задоволено – 2240 (30,6%), надіслано належним розпорядникам інформації – 1389 (18,9%), задоволено частково – 960 (13,1%).



Переважно більшість запитувачів цікавила інформація з таких сфер діяльності: діяльність місцевих органів виконавчої влади – 1368 (18,6%), транспорт і зв'язок – 863 (11,8%), інші види інформації – 725 (9,9%), охорона здоров'я – 673 (9,1%), про стан довкілля – 535 (7,3%), комунальне господарство – 495 (6,8%), освіта, наукова діяльність – 406 (5,5%), аграрний сектор та земельні відносини – 344 (4,7%), соціальний захист – 332 (4,5%), реалізація житлової політики, будівництво – 285 (3,9%), фінансова політика та розпорядження бюджетними коштами – 237 (3,2%), економіка, інвестиційна політика, підприємництво – 185 (2,5%), правова інформація, забезпечення законності та правопорядку – 181 (2,5%), питання культури, охорона культурної спадщини – 162 (2,2%), діяльність органів місцевого самоврядування – 146 (2%), діяльність об'єднань громадян, релігійні питання та міжнаціональні відносини – 99 (1,4%), питання сім'ї, дітей та молоді – 86 (1,2%), культура, туризм, спорт – 74 (1%), реалізація промислової політики – 60 (0,8%), праця і заробітна плата – 42 (0,6%), інформація щодо надзвичайних ситуацій та загрози стихійного лиха – 21 (0,3%), діяльність центральних органів виконавчої влади – 7 (0,1%), питання гендерної рівності – 6 (0,1%).

