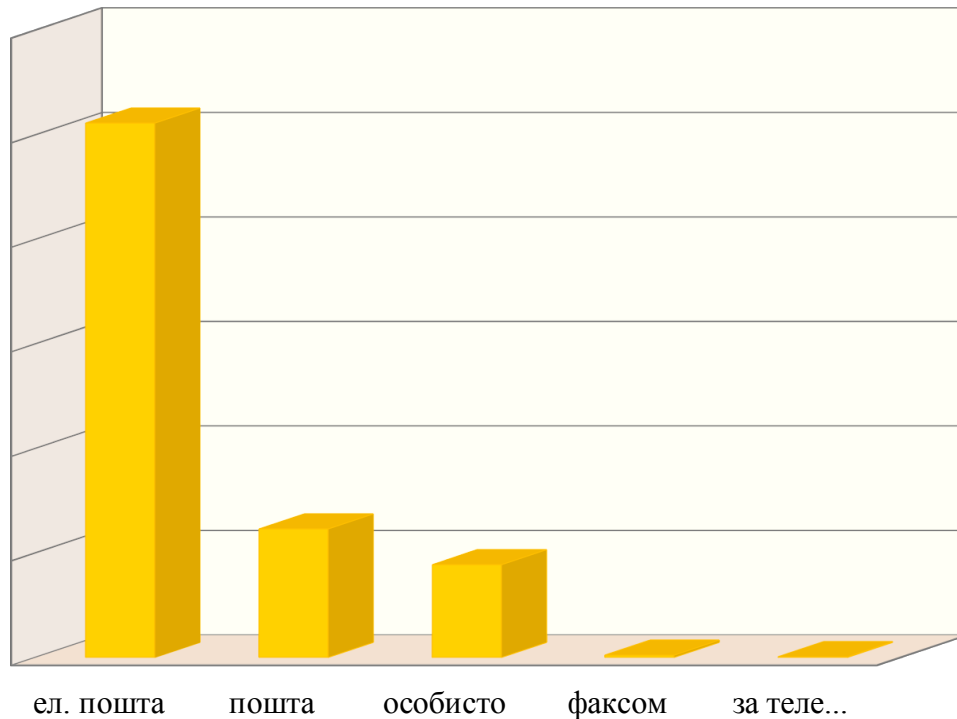


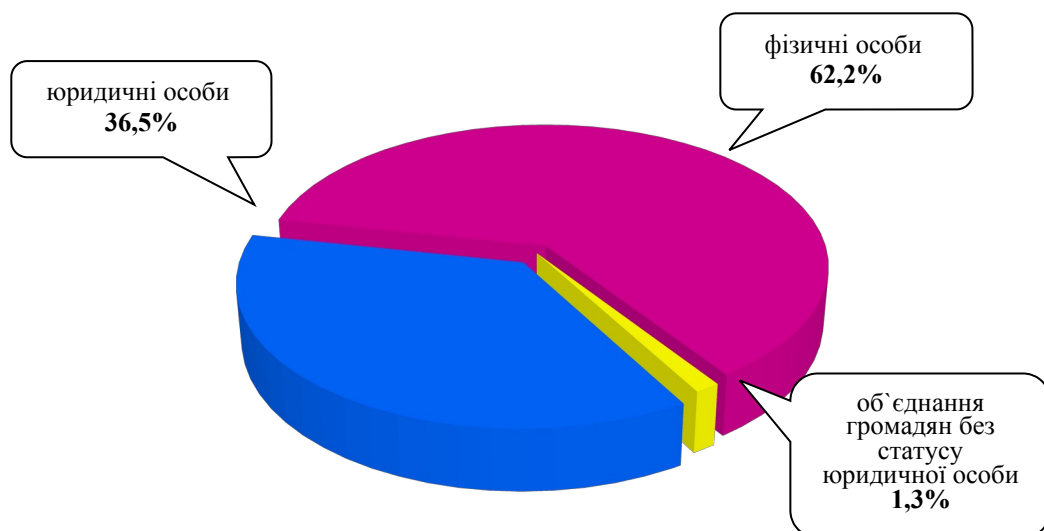
ІНФОРМАЦІЯ

про стан розгляду запитів на публічну інформацію
у Дніпропетровській облдержадміністрації
з 9 травня 2011 року по 31 травня 2022 року

За вказаний період до облдержадміністрації надійшло 7271 запит на інформацію. Із них отримано електронною поштою – 5116 (70,4%), поштою – 1234 (16,9%), особисто в центрі “Відкрита влада” – 890 (12,3%), факсом – 22 (0,3%), за телефоном – 9 (0,1%).

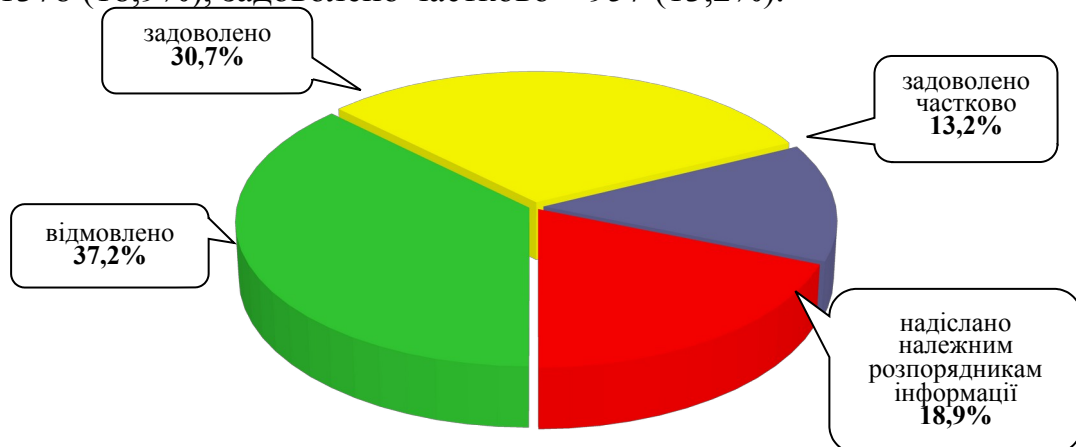


Найбільше запитів надійшло від фізичних осіб – 4526 (62,2%), юридичних осіб – 2652 (36,5%), об'єднань громадян без статусу юридичної особи – 93 (1,3%).



Усі запити на інформацію були своєчасно розглянуті, запитувачам інформації надано ґрунтовні відповіді по суті. Із них відмовлено – 2706 (37,2%),

задоволено – 2230 (30,7%), надіслано належним розпорядникам інформації – 1378 (18,9%), задоволено частково – 957 (13,2%).



Переважно більшість запитувачів цікавила інформація з таких сфер діяльності: діяльність місцевих органів виконавчої влади – 1365 (18,8%), транспорт і зв'язок – 863 (11,8%), інші види інформації – 698 (9,6%), охорона здоров'я – 666 (9,1%), про стан довкілля – 534 (7,3%), комунальне господарство – 492 (6,8%), освіта, наукова діяльність – 399 (5,5%), аграрний сектор та земельні відносини – 343 (4,7%), соціальний захист – 327 (4,5%), реалізація житлової політики, будівництво – 285 (3,9%), фінансова політика та розпорядження бюджетними коштами – 237 (3,3%), економіка, інвестиційна політика, підприємництво – 184 (2,5%), правова інформація, забезпечення законності та правопорядку – 179 (2,5%), питання культури, охорона культурної спадщини – 159 (2,2%), діяльність органів місцевого самоврядування – 146 (2%), діяльність об'єднань громадян, релігійні питання та міжнаціональні відносини – 99 (1,4%), питання сім'ї, дітей та молоді – 86 (1,2%), культура, туризм, спорт – 74 (1%), реалізація промислової політики – 60 (0,8%), праця і заробітна плата – 42 (0,6%), інформація щодо надзвичайних ситуацій та загрози стихійного лиха – 20 (0,3%), діяльність центральних органів виконавчої влади – 7 (0,1%), питання гендерної рівності – 6 (0,1%).

