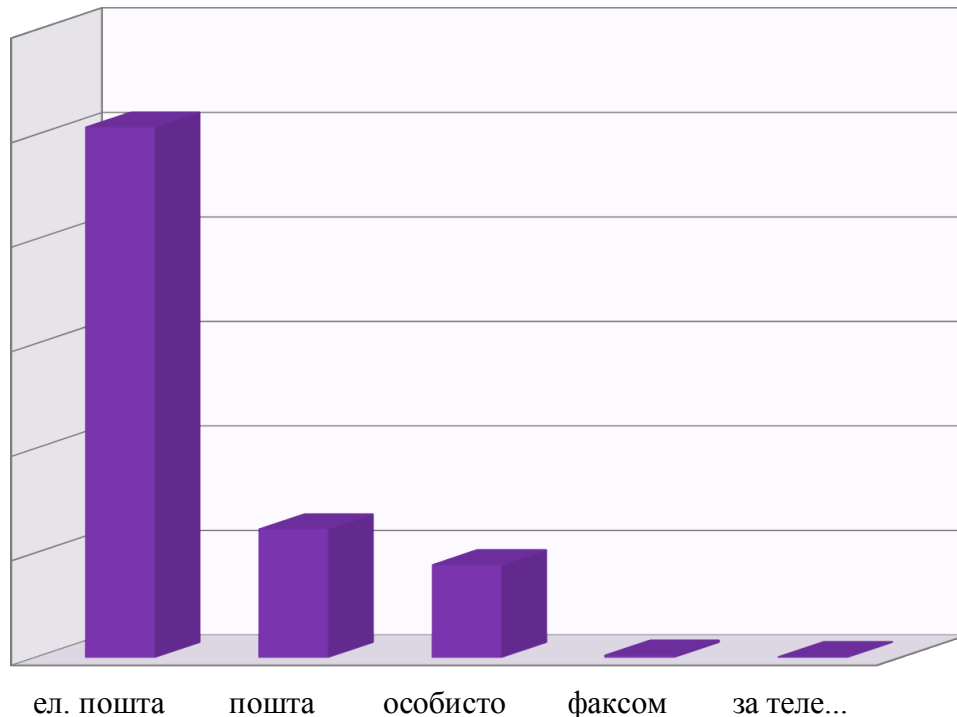


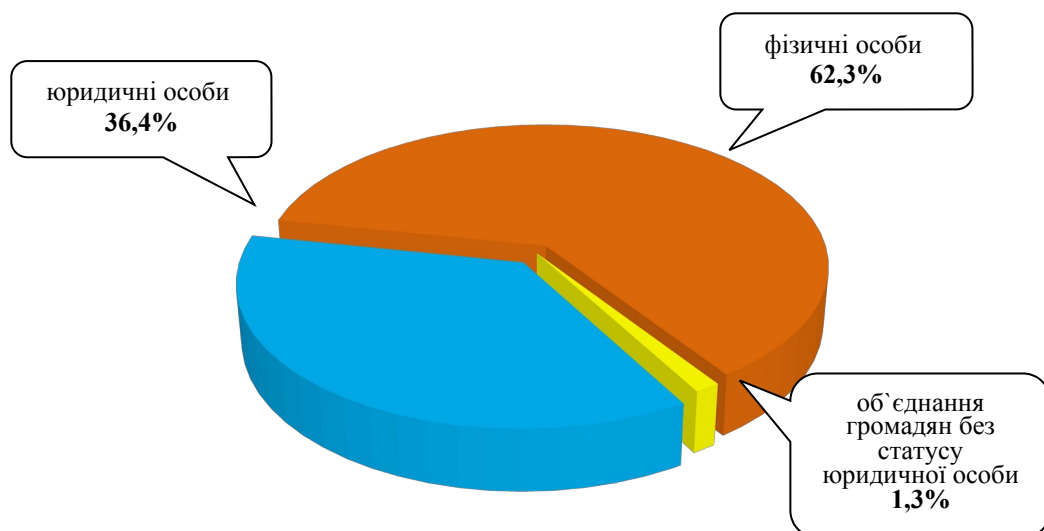
ІНФОРМАЦІЯ

про стан розгляду запитів на публічну інформацію
у Дніпропетровській облдержадміністрації
з 9 травня 2011 року по 31 березня 2022 року

За вказаний період до облдержадміністрації надійшло 7228 запитів на інформацію. Із них отримано електронною поштою – 5077 (70,3%), поштою – 1230 (17%), особисто в центрі “Відкрита влада” – 890 (12,3%), факсом – 22 (0,3%), за телефоном – 9 (0,1%).

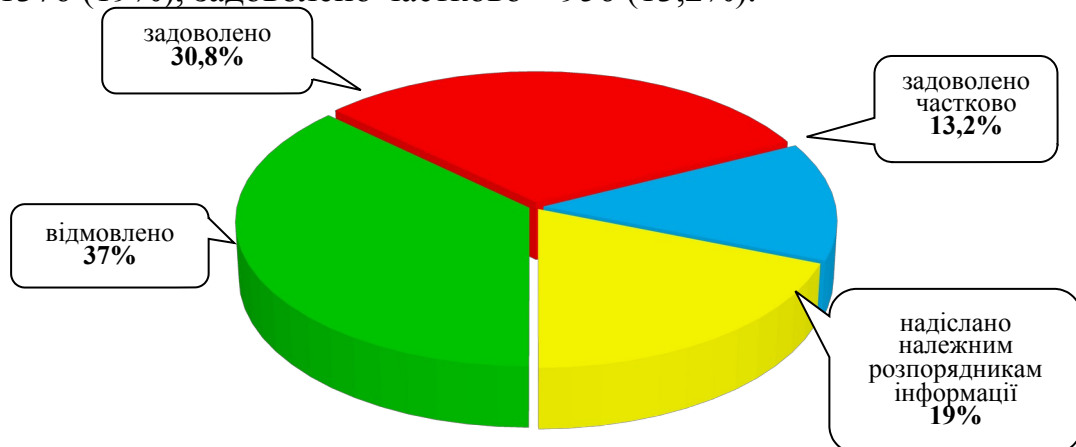


Найбільше запитів надійшло від фізичних осіб – 4503 (62,3%), юридичних осіб – 2632 (36,4%), об'єднань громадян без статусу юридичної особи – 93 (1,3%).



Усі запити на інформацію були своєчасно розглянуті, запитувачам інформації надано ґрунтовні відповіді по суті. Із них відмовлено – 2672 (37%),

задоволено – 2224 (30,8%), надіслано належним розпорядникам інформації – 1376 (19%), задоволено частково – 956 (13,2%).



Переважно більшість запитувачів цікавила інформація з таких сфер діяльності: діяльність місцевих органів виконавчої влади – 1364 (18,9%), транспорт і зв'язок – 862 (12%), інші види інформації – 668 (9,2%), охорона здоров'я – 664 (9,2%), про стан довкілля – 533 (7,4%), комунальне господарство – 492 (6,8%), освіта, наукова діяльність – 398 (5,5%), аграрний сектор та земельні відносини – 343 (4,7%), соціальний захист – 324 (4,5%), реалізація житлової політики, будівництво – 285 (3,9%), фінансова політика та розпорядження бюджетними коштами – 237 (3,3%), економіка, інвестиційна політика, підприємництво – 182 (2,5%), правова інформація, забезпечення законності та правопорядку – 179 (2,5%), питання культури, охорона культурної спадщини – 158 (2,2%), діяльність органів місцевого самоврядування – 145 (2%), діяльність об'єднань громадян, релігійні питання та міжнаціональні відносини – 99 (1,3%), питання сім'ї, дітей та молоді – 86 (1,2%), культура, туризм, спорт – 74 (1%), реалізація промислової політики – 60 (0,8%), праця і заробітна плата – 42 (0,6%), інформація щодо надзвичайних ситуацій та загрози стихійного лиха – 20 (0,3%), діяльність центральних органів виконавчої влади – 7 (0,1%), питання гендерної рівності – 6 (0,1%).

