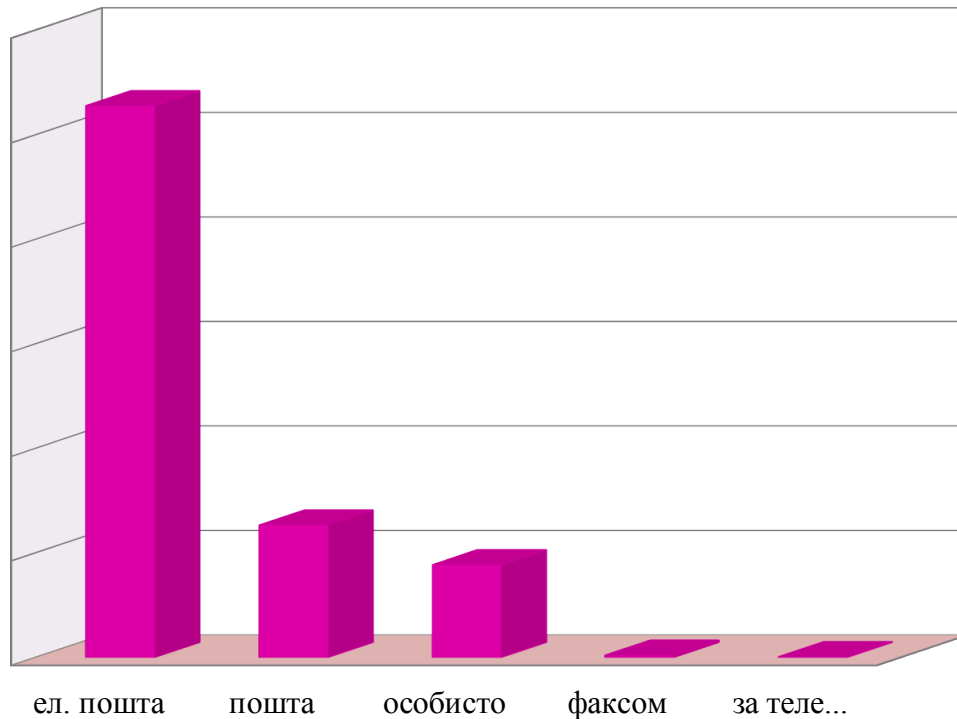


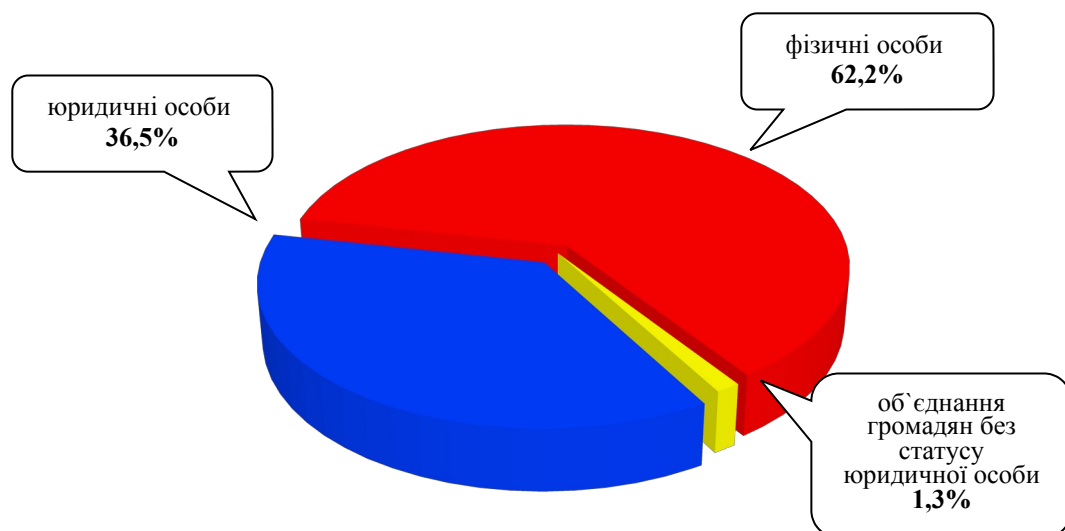
ІНФОРМАЦІЯ

про стан розгляду запитів на публічну інформацію
у Дніпропетровській облдержадміністрації
з 9 травня 2011 року по 30 листопада 2022 року

За вказаний період до облдержадміністрації надійшло 7481 запит на інформацію. Із них отримано електронною поштою – 5283 (70,6%), поштою – 1273 (17%), особисто в центрі “Відкрита влада” – 893 (12%), факсом – 22 (0,3%), за телефоном – 10 (0,1%).

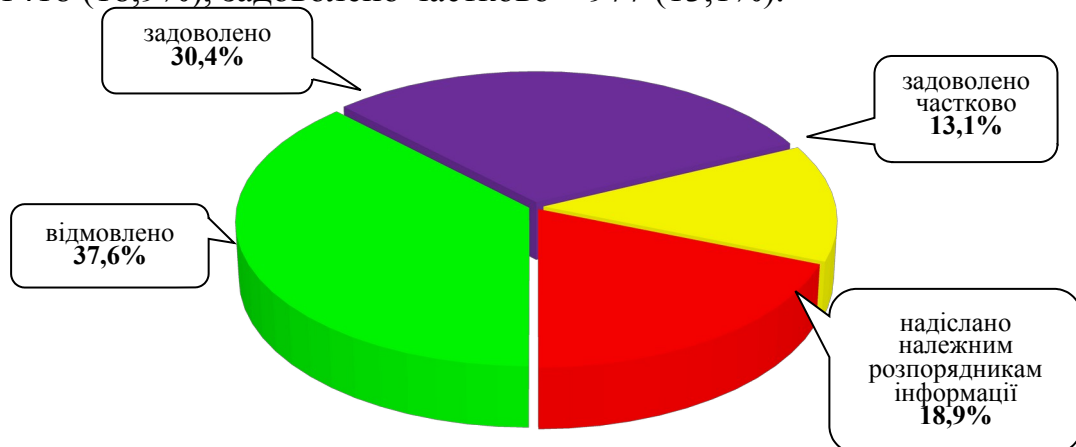


Найбільше запитів надійшло від фізичних осіб – 4655 (62,2%), юридичних осіб – 2733 (36,5%), об'єднань громадян без статусу юридичної особи – 93 (1,3%).



Усі запити на інформацію були своєчасно розглянуті, запитувачам інформації надано ґрунтовні відповіді по суті. Із них відмовлено – 2813 (37,6%),

задоволено – 2273 (30,4%), надіслано належним розпорядникам інформації – 1418 (18,9%), задоволено частково – 977 (13,1%).



Переважно більшість запитувачів цікавила інформація з таких сфер діяльності: діяльність місцевих органів виконавчої влади – 1388 (18,5%), транспорт і зв'язок – 866 (11,6%), інші види інформації – 755 (10,1%), охорона здоров'я – 685 (9,2%), про стан довкілля – 542 (7,2%), комунальне господарство – 518 (6,9%), освіта, наукова діяльність – 421 (5,6%), аграрний сектор та земельні відносини – 344 (4,6%), соціальний захист – 349 (4,7%), реалізація житлової політики, будівництво – 289 (3,8%), фінансова політика та розпорядження бюджетними коштами – 240 (3,2%), економіка, інвестиційна політика, підприємництво – 186 (2,5%), правова інформація, забезпечення законності та правопорядку – 186 (2,5%), питання культури, охорона культурної спадщини – 168 (2,2%), діяльність органів місцевого самоврядування – 148 (2%), діяльність об'єднань громадян, релігійні питання та міжнаціональні відносини – 99 (1,3%), питання сім'ї, дітей та молоді – 87 (1,2%), культура, туризм, спорт – 74 (1%), реалізація промислової політики – 60 (0,8%), праця і заробітна плата – 42 (0,6%), інформація щодо надзвичайних ситуацій та загрози стихійного лиха – 21 (0,3%), діяльність центральних органів виконавчої влади – 7 (0,1%), питання гендерної рівності – 6 (0,1%).

