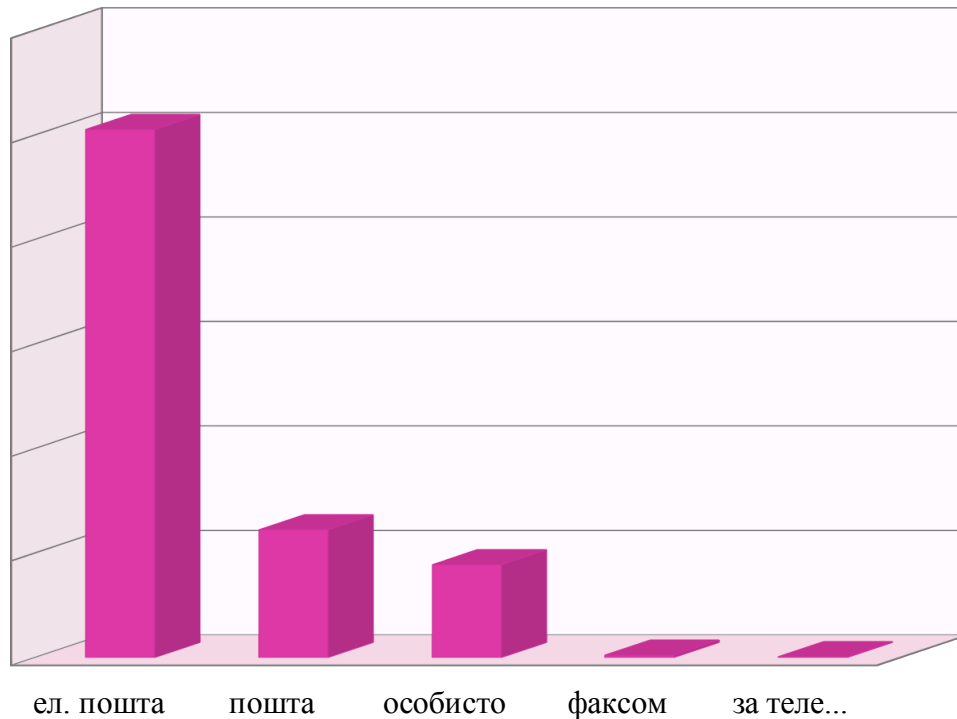


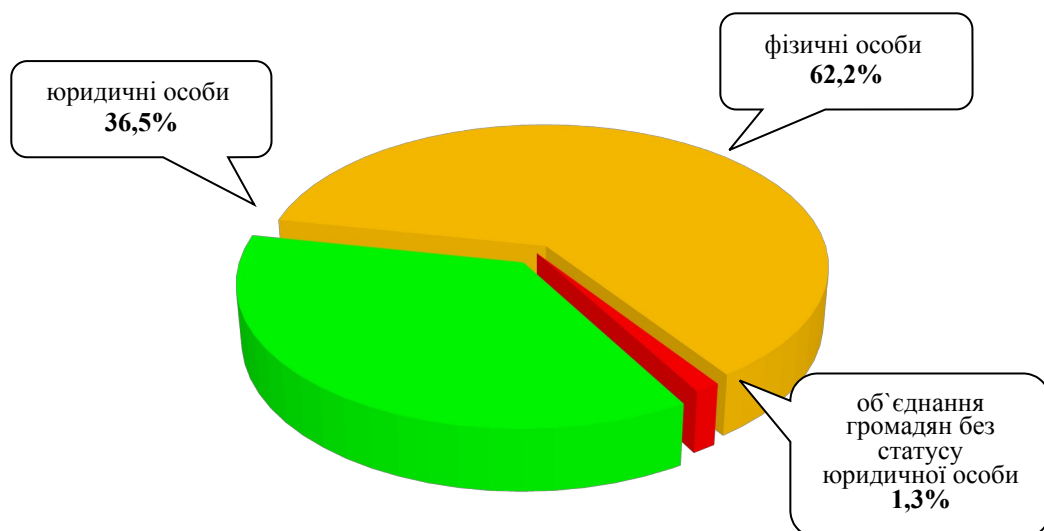
ІНФОРМАЦІЯ

про стан розгляду запитів на публічну інформацію
у Дніпропетровській облдержадміністрації
з 9 травня 2011 року по 30 січня 2022 року

За вказаний період до облдержадміністрації надійшло 7200 запитів на інформацію. Із них отримано електронною поштою – 5055 (70,2%), поштою – 1225 (17%), особисто в центрі “Відкрита влада” – 889 (12,4%), факсом – 22 (0,3%), за телефоном – 9 (0,1%).

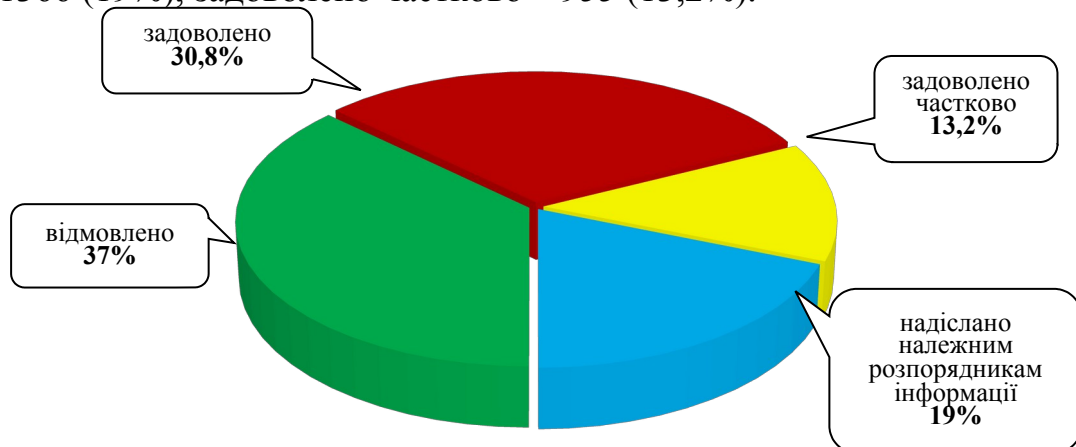


Найбільше запитів надійшло від фізичних осіб – 4482 (62,2%), юридичних осіб – 2625 (36,5%), об'єднань громадян без статусу юридичної особи – 93 (1,3%).



Усі запити на інформацію були своєчасно розглянуті, запитувачам інформації надано ґрунтовні відповіді по суті. Із них відмовлено – 2662 (37%),

задоволено – 2217 (30,8%), надіслано належним розпорядникам інформації – 1366 (19%), задоволено частково – 955 (13,2%).



Переважно більшість запитувачів цікавила інформація з таких сфер діяльності: діяльність місцевих органів виконавчої влади – 1360 (19%), транспорт і зв'язок – 862 (12%), інші види інформації – 664 (9,2%), охорона здоров'я – 663 (9,2%), про стан довкілля – 532 (7,4%), комунальне господарство – 490 (6,8%), освіта, наукова діяльність – 397 (5,5%), аграрний сектор та земельні відносини – 338 (4,7%), соціальний захист – 318 (4,4%), реалізація житлової політики, будівництво – 285 (4%), фінансова політика та розпорядження бюджетними коштами – 234 (3,2%), економіка, інвестиційна політика, підприємництво – 182 (2,5%), правова інформація, забезпечення законності та правопорядку – 179 (2,5%), питання культури, охорона культурної спадщини – 157 (2,2%), діяльність органів місцевого самоврядування – 145 (2%), діяльність об'єднань громадян, релігійні питання та міжнаціональні відносини – 99 (1,3%), питання сім'ї, дітей та молоді – 86 (1,2%), культура, туризм, спорт – 74 (1%), реалізація промислової політики – 60 (0,8%), праця і заробітна плата – 42 (0,6%), інформація щодо надзвичайних ситуацій та загрози стихійного лиха – 20 (0,3%), діяльність центральних органів виконавчої влади – 7 (0,1%), питання гендерної рівності – 6 (0,1%).

