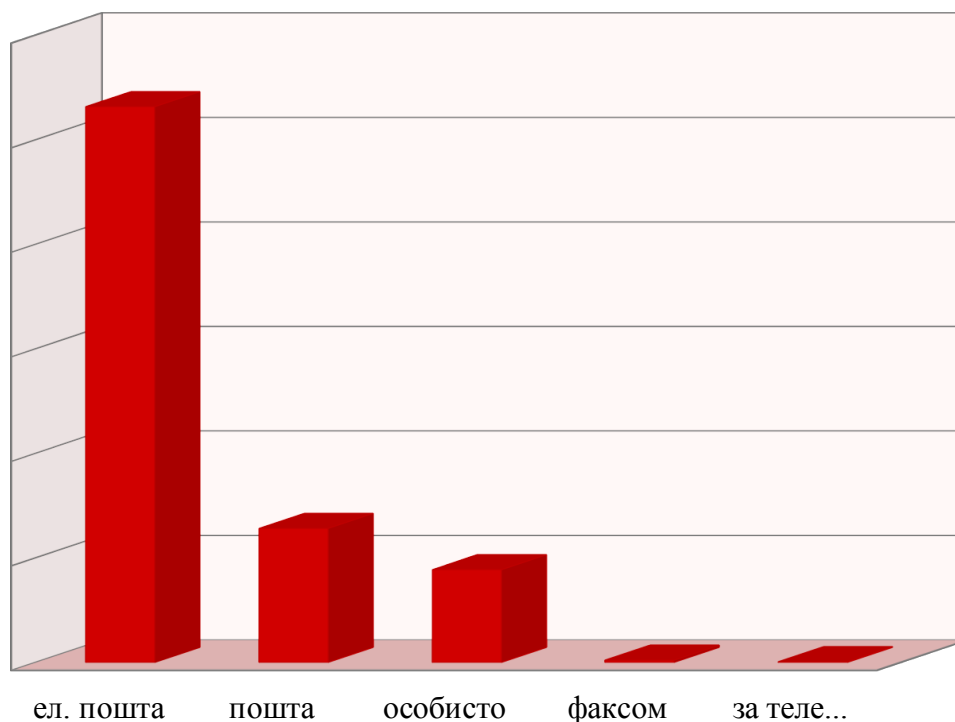


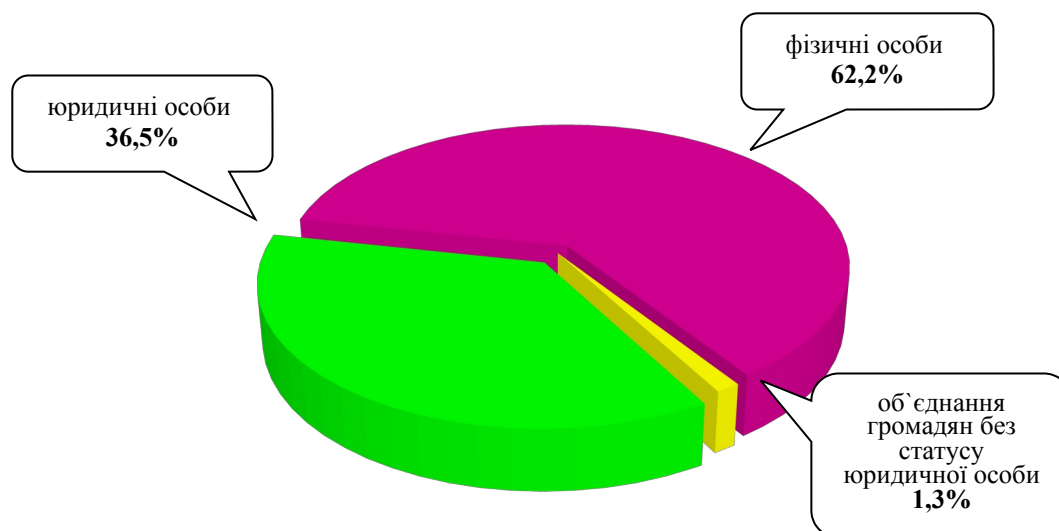
ІНФОРМАЦІЯ

про стан розгляду запитів на публічну інформацію
у Дніпропетровській облдержадміністрації
з 9 травня 2011 року по 31 грудня 2022 року

За вказаний період до облдержадміністрації надійшло 7529 запит на інформацію. Із них отримано електронною поштою – 5321 (70,6%), поштою – 1283 (17,1%), особисто в центрі “Відкрита влада” – 893 (11,9%), факсом – 22 (0,3%), за телефоном – 10 (0,1%).

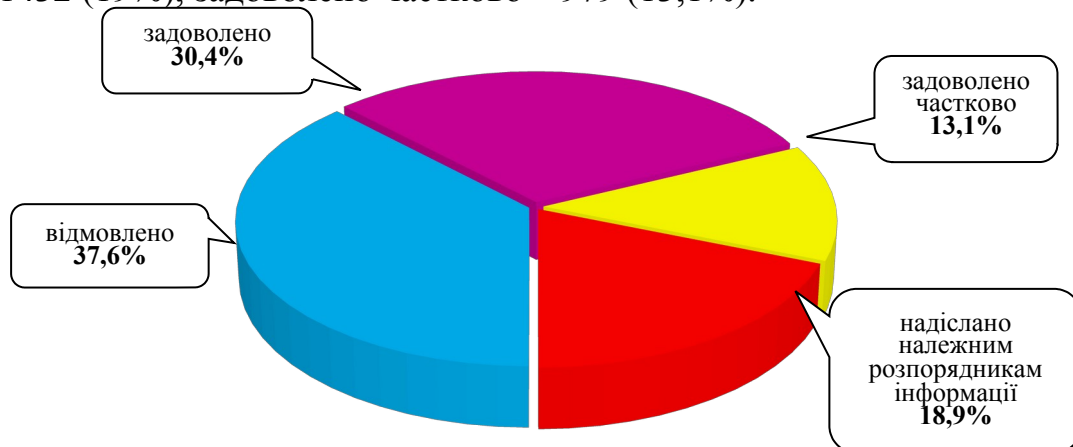


Найбільше запитів надійшло від фізичних осіб – 4686 (62,2%), юридичних осіб – 2750 (36,5%), об'єднань громадян без статусу юридичної особи – 93 (1,3%).



Усі запити на інформацію були своєчасно розглянуті, запитувачам інформації надано ґрунтовні відповіді по суті. Із них відмовлено – 2833 (37,6%),

задоволено – 2285 (30,3%), надіслано належним розпорядникам інформації – 1432 (19%), задоволено частково – 979 (13,1%).



Переважно більшість запитувачів цікавила інформація з таких сфер діяльності: діяльність місцевих органів виконавчої влади – 1397 (18,5%), транспорт і зв'язок – 866 (11,5%), інші види інформації – 773 (10,2%), охорона здоров'я – 685 (9,1%), про стан довкілля – 546 (7,3%), комунальне господарство – 521 (6,9%), освіта, наукова діяльність – 422 (5,6%), аграрний сектор та земельні відносини – 347 (4,6%), соціальний захист – 352 (4,7%), реалізація житлової політики, будівництво – 289 (3,8%), фінансова політика та розпорядження бюджетними коштами – 243 (3,2%), економіка, інвестиційна політика, підприємництво – 186 (2,5%), правова інформація, забезпечення законності та правопорядку – 188 (2,5%), питання культури, охорона культурної спадщини – 169 (2,2%), діяльність органів місцевого самоврядування – 149 (2%), діяльність об'єднань громадян, релігійні питання та міжнаціональні відносини – 99 (1,3%), питання сім'ї, дітей та молоді – 87 (1,2%), культура, туризм, спорт – 74 (1%), реалізація промислової політики – 60 (0,8%), праця і заробітна плата – 42 (0,6%), інформація щодо надзвичайних ситуацій та загрози стихійного лиха – 21 (0,3%), діяльність центральних органів виконавчої влади – 7 (0,1%), питання гендерної рівності – 6 (0,1%).

