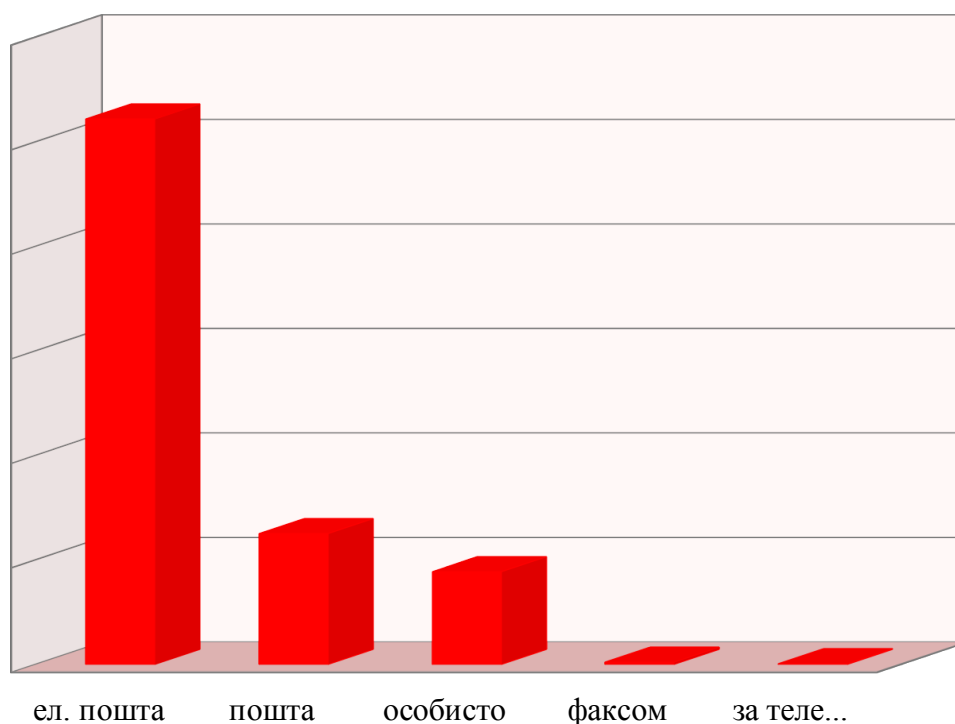


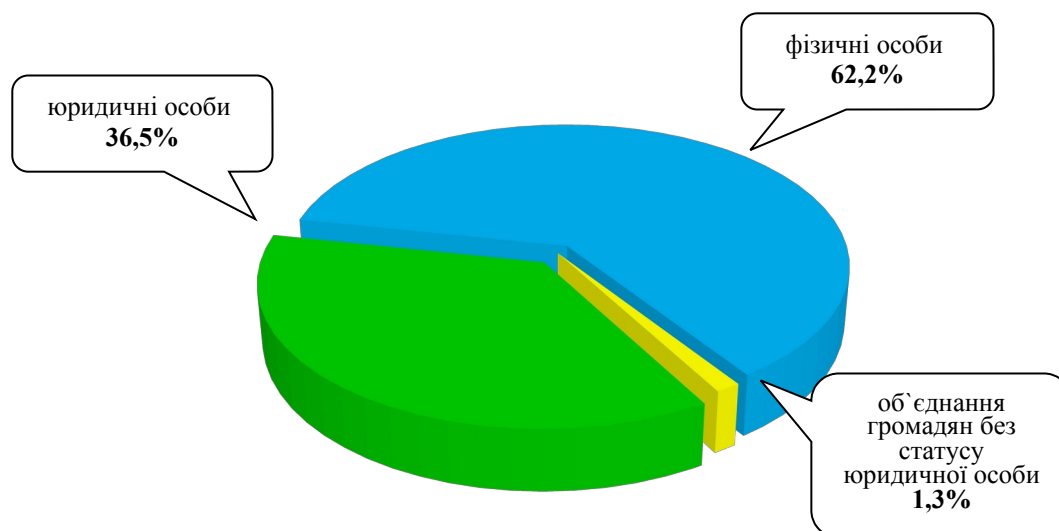
ІНФОРМАЦІЯ

про стан розгляду запитів на публічну інформацію
у Дніпропетровській облдержадміністрації
з 9 травня 2011 року по 30 вересня 2022 року

За вказаний період до облдержадміністрації надійшло 7400 запитів на інформацію. Із них отримано електронною поштою – 5225 (70,6%), поштою – 1252 (16,9%), особисто в центрі “Відкрита влада” – 892 (12,1%), факсом – 22 (0,3%), за телефоном – 9 (0,1%).

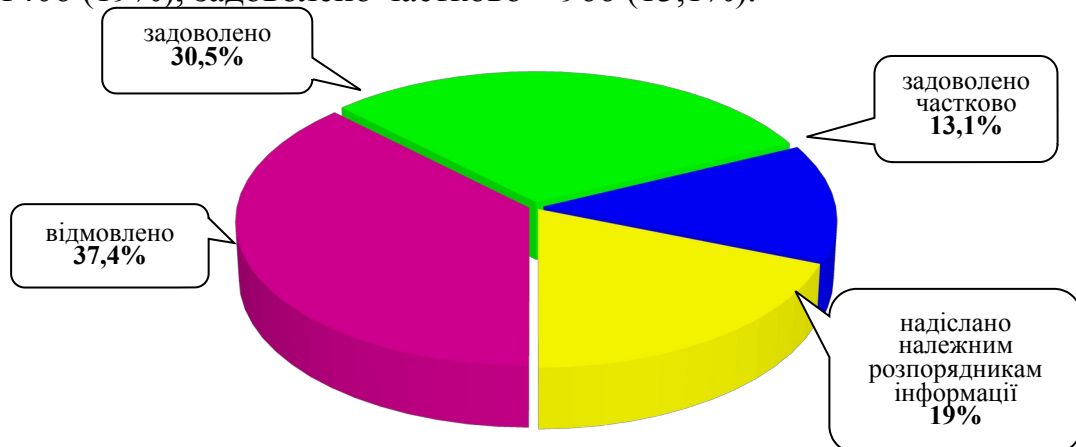


Найбільше запитів надійшло від фізичних осіб – 4608 (62,2%), юридичних осіб – 2699 (36,5%), об'єднань громадян без статусу юридичної особи – 93 (1,3%).



Усі запити на інформацію були своєчасно розглянуті, запитувачам інформації надано ґрунтовні відповіді по суті. Із них відмовлено – 2771 (37,4%),

задоволено – 2257 (30,5%), надіслано належним розпорядникам інформації – 1406 (19%), задоволено частково – 966 (13,1%).



Переважно більшість запитувачів цікавила інформація з таких сфер діяльності: діяльність місцевих органів виконавчої влади – 1372 (18,5%), транспорт і зв'язок – 865 (11,7%), інші види інформації – 743 (10%), охорона здоров'я – 678 (9,2%), про стан довкілля – 540 (7,3%), комунальне господарство – 503 (6,8%), освіта, наукова діяльність – 415 (5,6%), аграрний сектор та земельні відносини – 344 (4,6%), соціальний захист – 338 (4,5%), реалізація житлової політики, будівництво – 286 (3,8%), фінансова політика та розпорядження бюджетними коштами – 237 (3,2%), економіка, інвестиційна політика, підприємництво – 185 (2,5%), правова інформація, забезпечення законності та правопорядку – 183 (2,5%), питання культури, охорона культурної спадщини – 168 (2,3%), діяльність органів місцевого самоврядування – 147 (2%), діяльність об'єднань громадян, релігійні питання та міжнаціональні відносини – 99 (1,4%), питання сім'ї, дітей та молоді – 87 (1,2%), культура, туризм, спорт – 74 (1%), реалізація промислової політики – 60 (0,8%), праця і заробітна плата – 42 (0,6%), інформація щодо надзвичайних ситуацій та загрози стихійного лиха – 21 (0,3%), діяльність центральних органів виконавчої влади – 7 (0,1%), питання гендерної рівності – 6 (0,1%).

