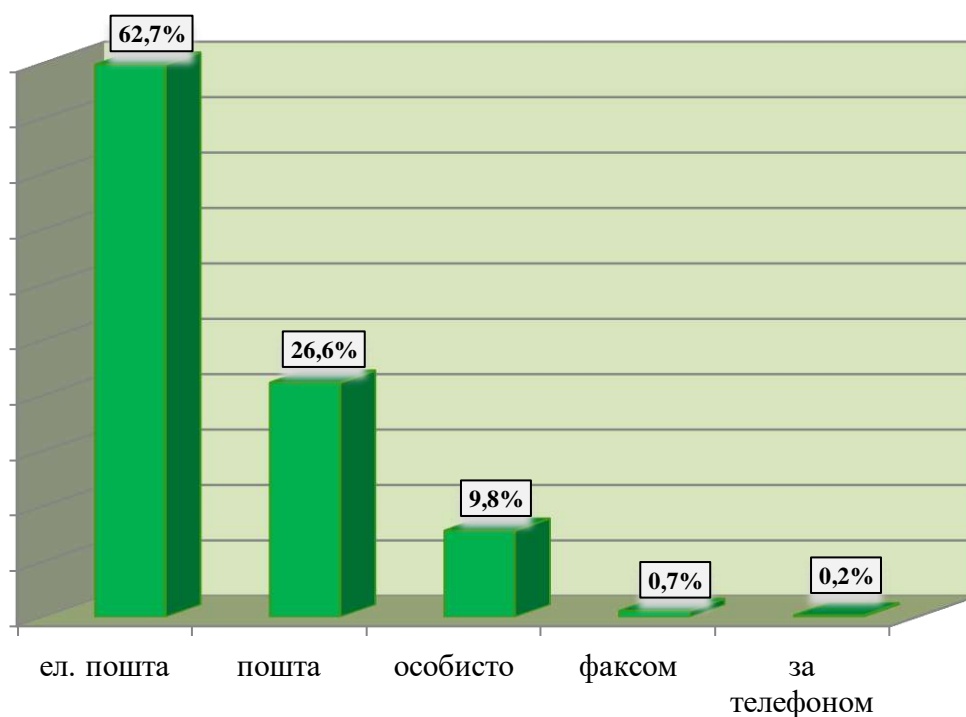


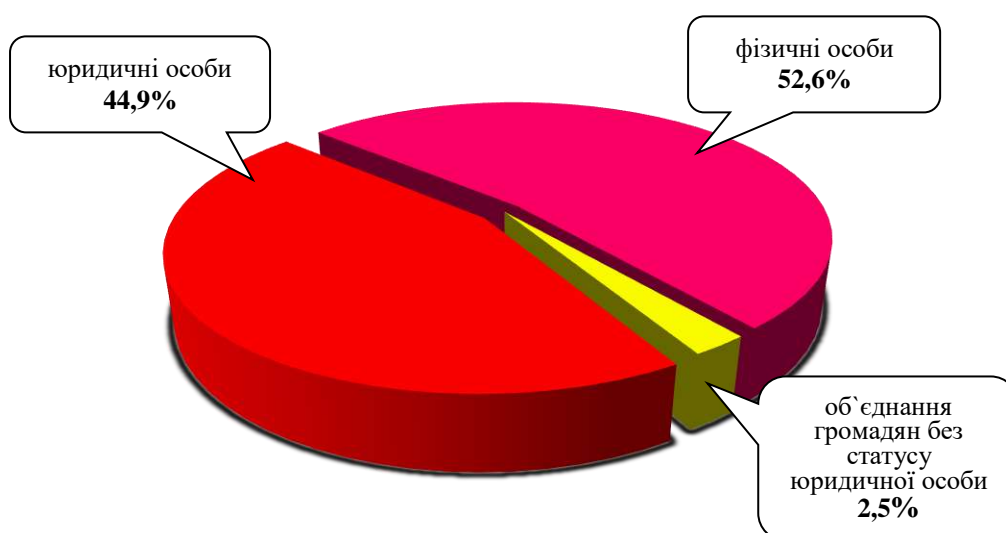
ІНФОРМАЦІЯ

про стан розгляду запитів на публічну інформацію
у Дніпропетровській облдержадміністрації
з 9 травня 2011 року по 30 вересня 2017 року

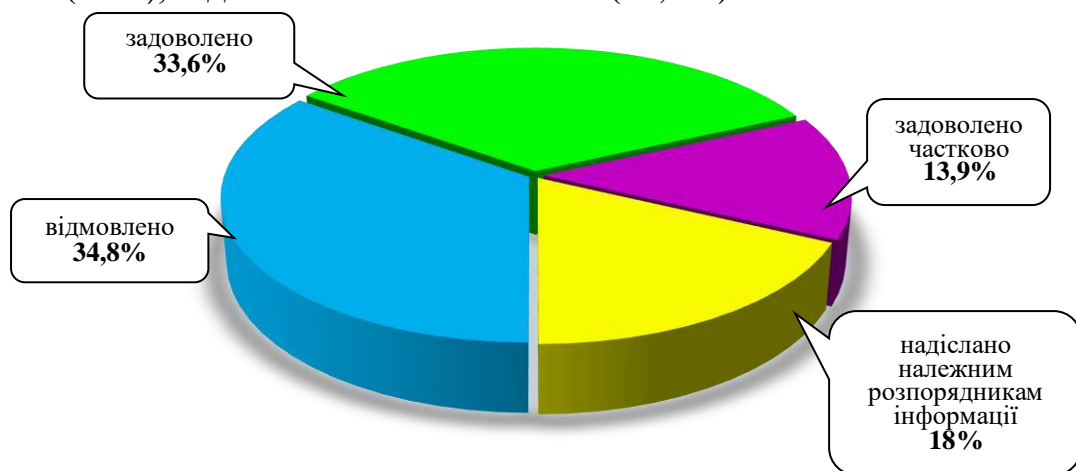
За вказаний період до облдержадміністрації надійшло 3180 запитів на інформацію. Із них отримано електронною поштою – 1994 (62,7%), поштою – 846 (26,6%), особисто в центрі “Відкрита влада” – 312 (9,8%), факсом – 22 (0,7%), за телефоном – 6 (0,2%).



Найбільше запитів надійшло від фізичних осіб – 1674 (52,6%), юридичних осіб – 1428 (44,9%), об'єднань громадян без статусу юридичної особи – 78 (2,5%).



Усі запити на інформацію були своєчасно розглянуті, запитувачам інформації надано ґрунтовні відповіді по суті. Із них відмовлено – 1108 (34,8%), задоволено – 1060 (33,6%), надіслано належним розпорядникам інформації – 571 (18%), задоволено частково – 441 (13,9%).



Переважно більшість запитувачів цікавила інформація з таких сфер діяльності: діяльність місцевих органів виконавчої влади – 804 (25,3%), транспорт і зв'язок – 348 (10,9%), комунальне господарство – 236 (7,4%), про стан довкілля – 226 (7,1%), інші види інформації – 199 (6,3%), освіта, наукова діяльність – 157 (4,9%), охорона здоров'я – 150 (4,7%), аграрний сектор та земельні відносини – 148 (4,6%), економіка, інвестиційна політика, підприємництво – 119 (3,7%), соціальний захист – 119 (3,7%), правова інформація, забезпечення законності та правопорядку – 112 (3,5%), реалізація житлової політики, будівництво – 103 (3,2%), фінансова політика та розпорядження бюджетними коштами – 83 (2,6%), діяльність органів місцевого самоврядування – 80 (2,5%), питання культури, охорона культурної спадщини – 66 (2,1%), діяльність об'єднань громадян, релігійні питання та міжнаціональні відносини – 59 (1,9%), культура, туризм, спорт – 50 (1,6%), питання сім'ї, дітей та молоді – 47 (1,5%), реалізація промислової політики – 40 (1,3%), праця і заробітна плата – 21 (0,7%), інформація щодо надзвичайних ситуацій та загрози стихійного лиха – 7 (0,2%), діяльність центральних органів виконавчої влади – 5 (0,2%), питання гендерної рівності – 1 (0,1%).

