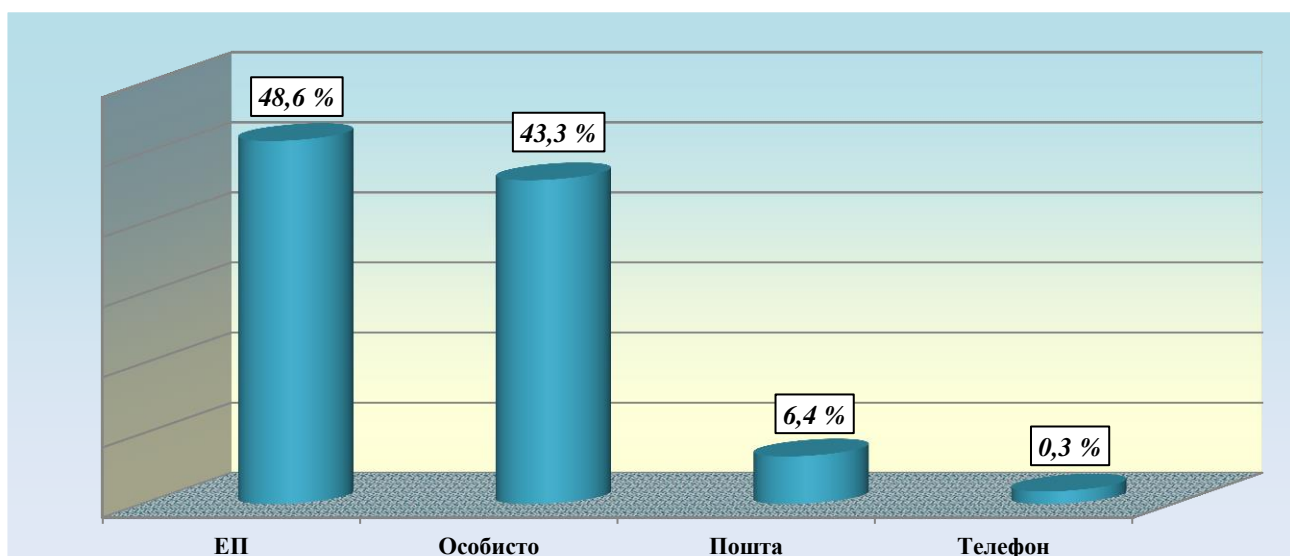
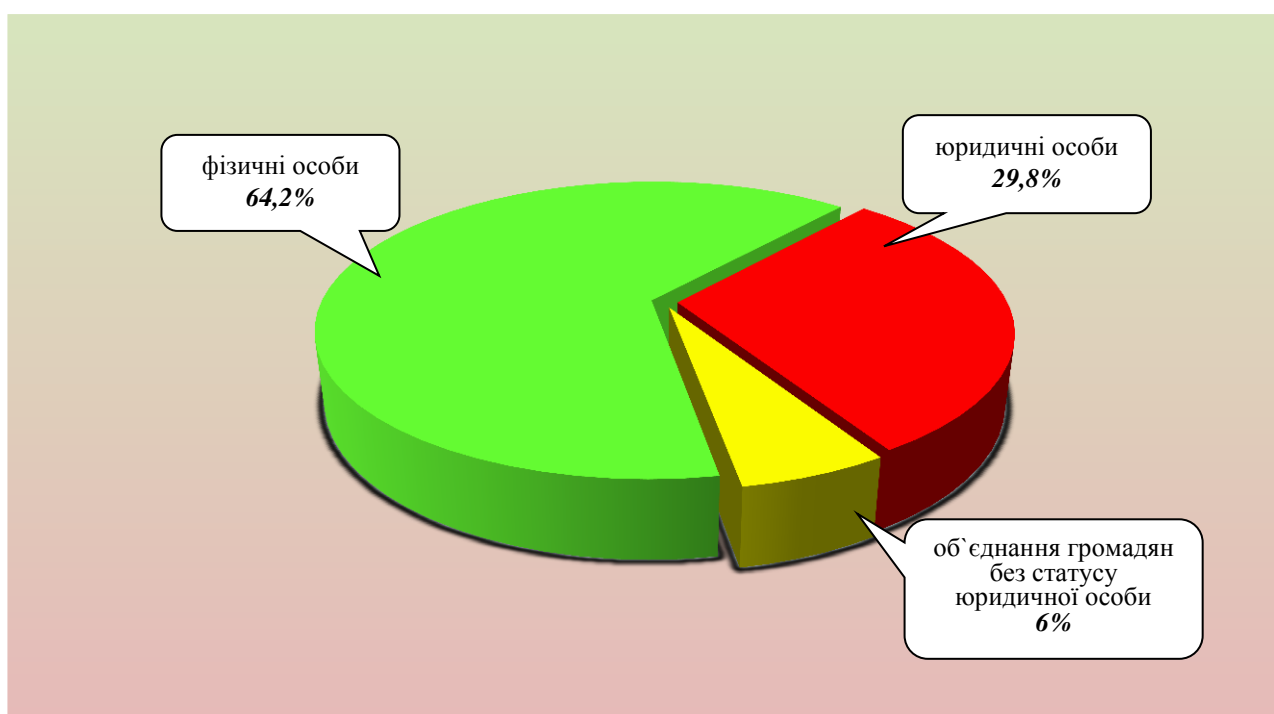


**ЗВІТ**  
**про роботу із запитами на інформацію, що надійшли на адресу**  
**виконавчих комітетів міських рад та райдержадміністрацій**  
**Дніпропетровської області**  
**за жовтень 2016 року**

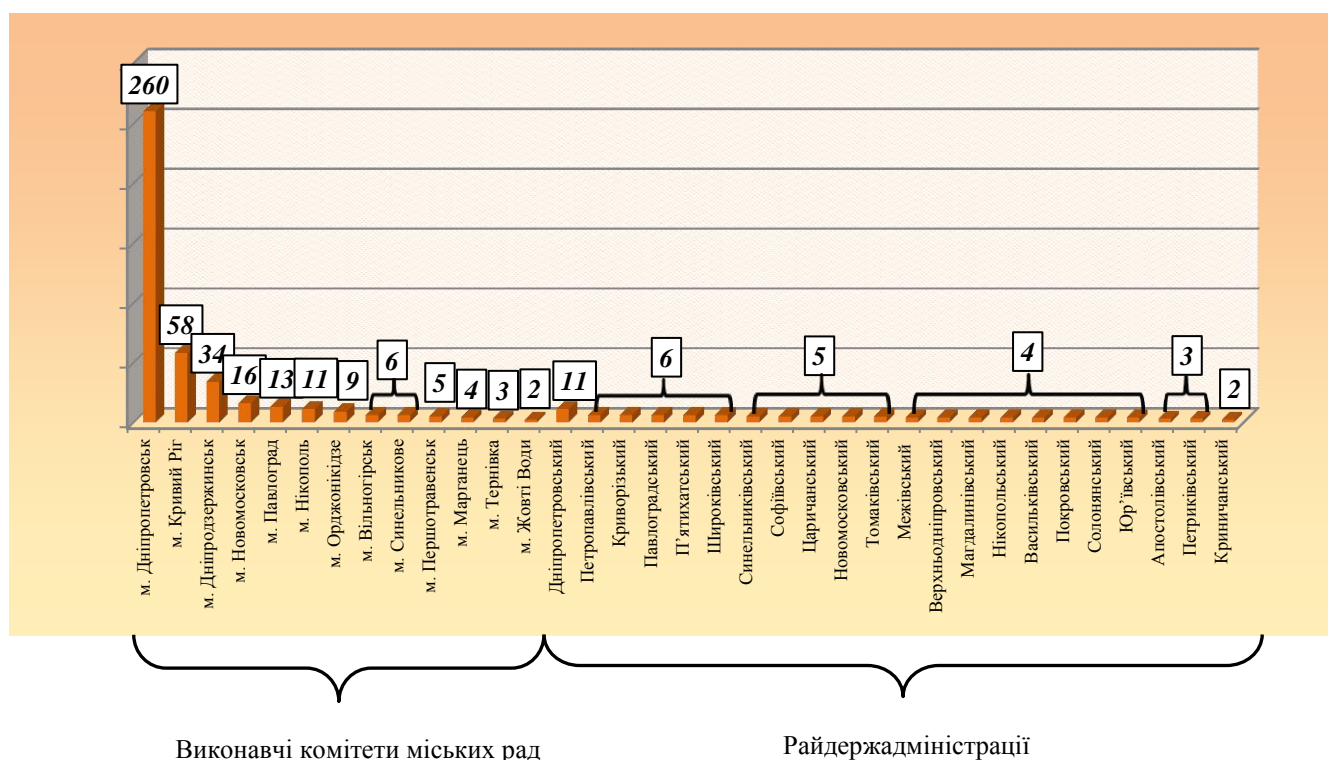
За жовтень 2016 року до виконавчих комітетів міських рад та райдержадміністрацій Дніпропетровської області надійшло 533 запити на інформацію. Із них отримано електронною поштою – 259 (48,6%), особисто – 231 (43,3%), поштою – 34 (6,4%), телефоном – 9 (0,3%).



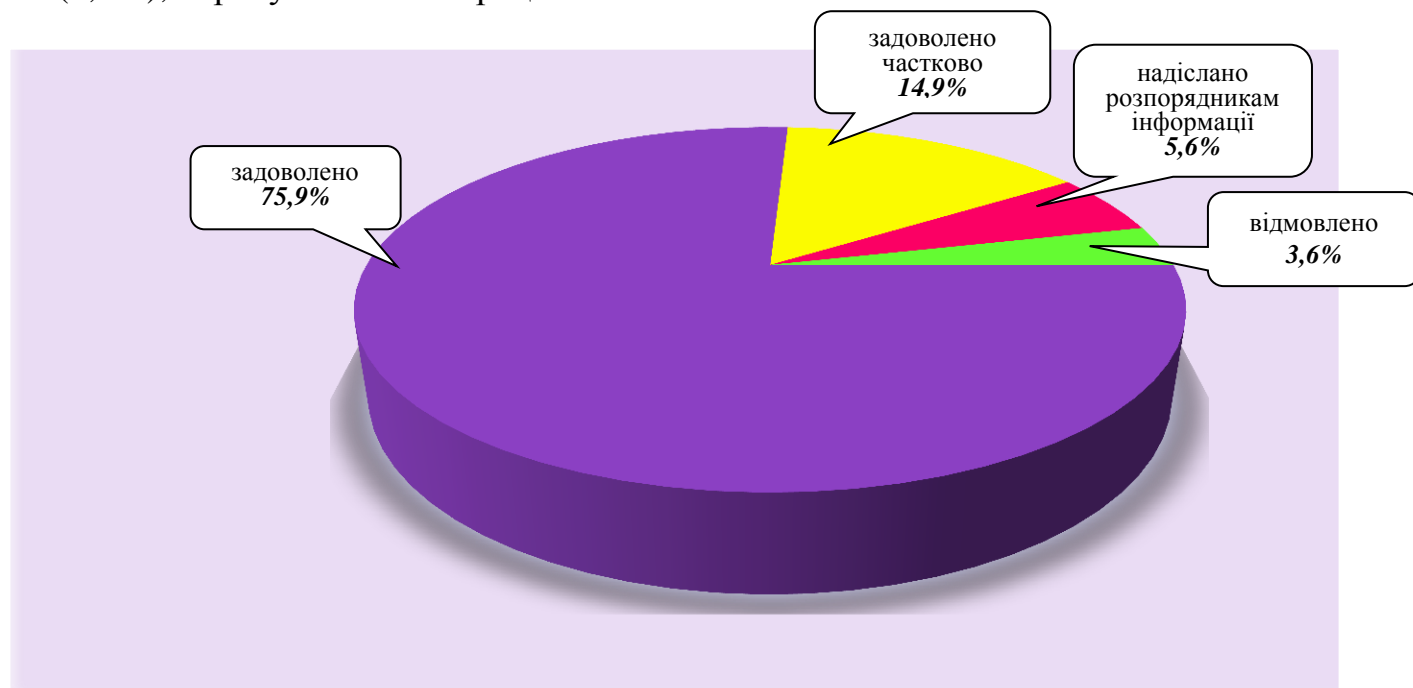
Найбільше запитів надійшло від фізичних осіб – 342 (64,2%), юридичних осіб – 159 (29,8%), об'єднань громадян без статусу юридичної особи – 32 (6%).



Найбільше запитів надійшло до органів державної влади міст: Дніпропетровськ (48,8%), Кривий Ріг (10,9%), а також до Дніпропетровського району (2,1%).



Усі запити на інформацію були розглянуті, запитувачам інформації надано відповіді. Із них задоволено – 396 (75,9%) запитів, задоволено частково – 78 (14,9%), надіслано належним розпорядникам інформації – 29 (5,6%), відмовлено – 19 (3,6%), перебувають на опрацюванні – 11 запитів.



Переважно більшість запитувачів цікавила інформація з таких сфер діяльності: інше – 149 (28%), комунальне господарство – 71 (13,3%), діяльність органів місцевого самоврядування – 53 (9,9%), економічна, інвестиційна політика, підприємство – 52 (9,8%), аграрний сектор, земельні відносини – 48 (9%), правова інформація, забезпечення законності та правопорядку – 31 (5,8%), освіта, наукова діяльність – 24 (4,5%), реалізація житлової політики, будівництво – 23 (4,3%), питання культури, охорона культурної спадщини – 18 (3,4%), транспорт і зв'язок – 12 (2,3%), інформація про стан довкілля – 12 (2,3%), соціальний захист – 11 (2,1%), фінансова політика, розпорядження бюджетними коштами – 7 (1,3%), реалізація промислової політики – 5 (0,9%), охорона здоров'я – 3 (0,6%), діяльність місцевих органів виконавчої влади – 3 (0,6%), питання спорту та туризму – 3 (0,6%), діяльність об'єднань громадян, релігійні питання та міжнаціональні відносини – 3 (0,6%), праця та заробітна плата – 2 (0,4%), питання сім'ї, дітей, молоді – 2 (0,4%), діяльність центральних органів виконавчої влади – 1 (0,2%).

