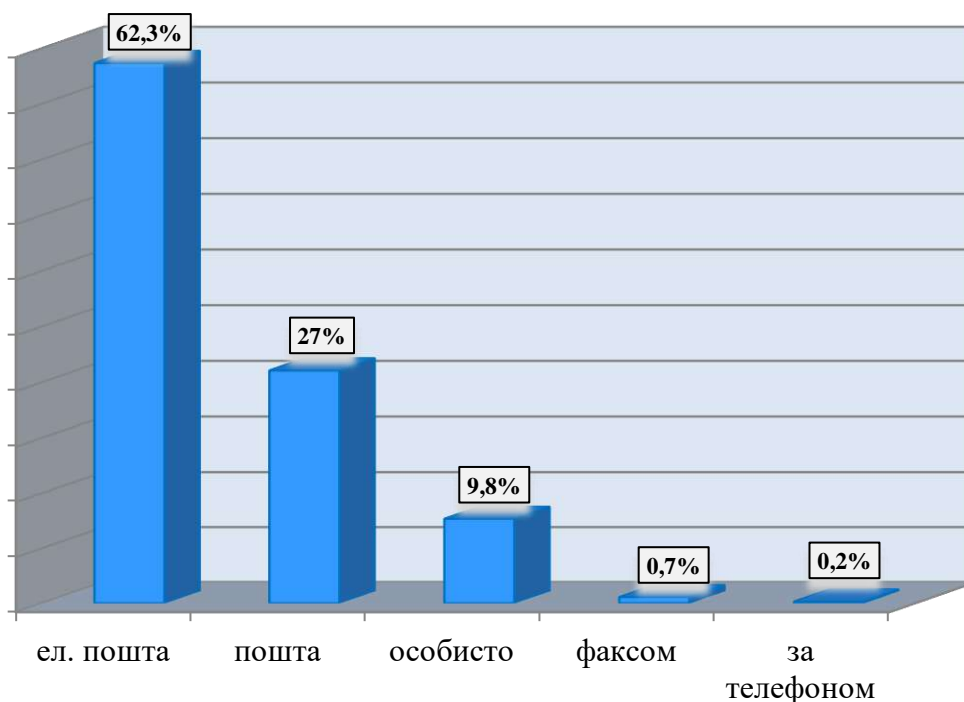


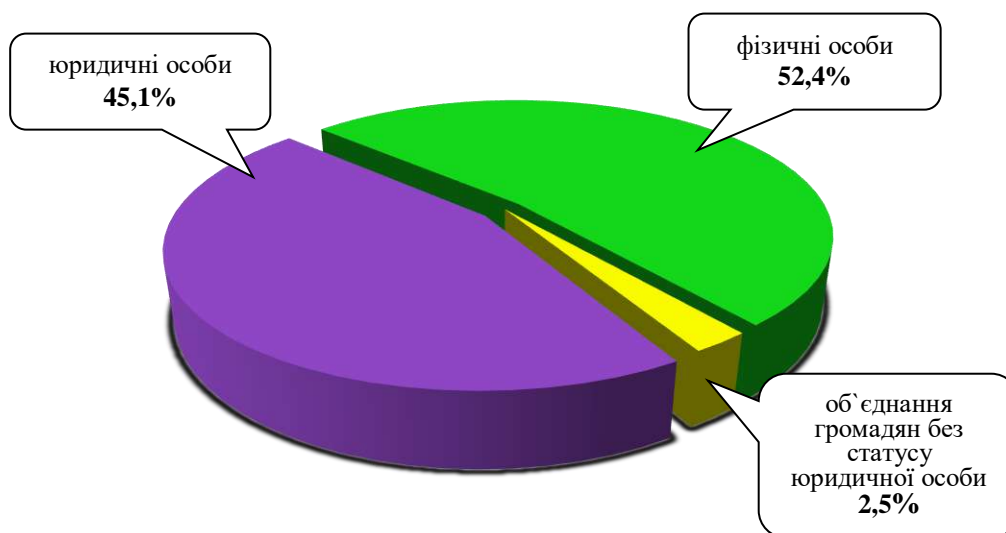
ІНФОРМАЦІЯ

про стан розгляду запитів на публічну інформацію
у Дніпропетровській облдержадміністрації
з 9 травня 2011 року по 31 серпня 2017 року

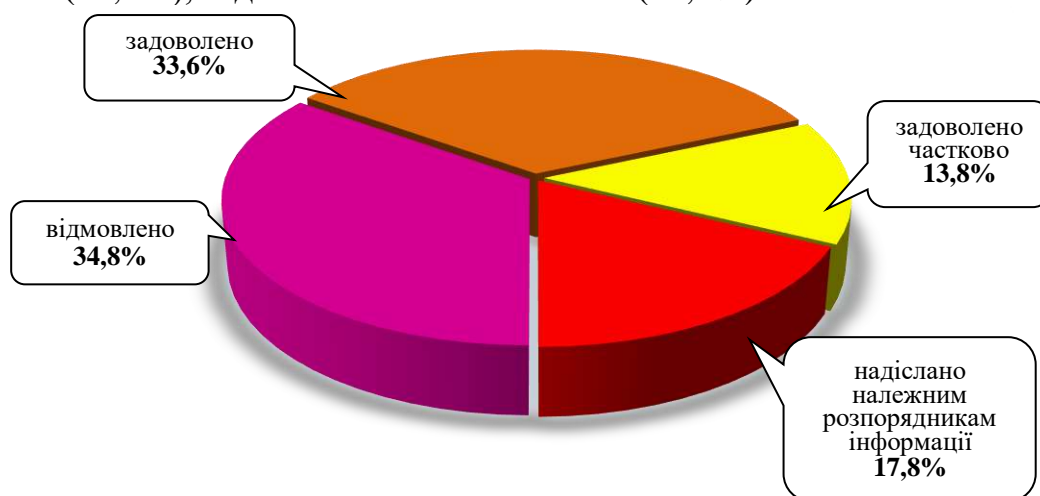
За вказаний період до облдержадміністрації надійшло 3123 запити на інформацію. Із них отримано електронною поштою – 1946 (62,3%), поштою – 842 (27%), особисто в центрі “Відкрита влада” – 307 (9,8%), факсом – 22 (0,7%), за телефоном – 6 (0,2%).



Найбільше запитів надійшло від фізичних осіб – 1636 (52,4%), юридичних осіб – 1409 (45,1%), об’єднань громадян без статусу юридичної особи – 78 (2,5%).



Усі запити на інформацію були своєчасно розглянуті, запитувачам інформації надано гнучкові відповіді по суті. Із них відмовлено – 1088 (34,8%), задоволено – 1049 (33,6%), надіслано належним розпорядникам інформації – 555 (17,8%), задоволено частково – 431 (13,8%).



Переважно більшість запитувачів цікавила інформація з таких сфер діяльності: діяльність місцевих органів виконавчої влади – 799 (25,5%), транспорт і зв'язок – 342 (10,9%), комунальне господарство – 234 (7,5%), про стан довкілля – 219 (7%), інші види інформації – 191 (6,1%), освіта, наукова діяльність – 154 (4,9%), охорона здоров'я – 146 (4,7%), аграрний сектор та земельні відносини – 143 (4,6%), економіка, інвестиційна політика, підприємництво – 119 (3,8%), соціальний захист – 116 (3,7%), правова інформація, забезпечення законності та правопорядку – 110 (3,5%), реалізація житлової політики, будівництво – 98 (3,1%), фінансова політика та розпорядження бюджетними коштами – 83 (2,7%), діяльність органів місцевого самоврядування – 77 (2,5%), питання культури, охорона культурної спадщини – 62 (2%), діяльність об'єднань громадян, релігійні питання та міжнаціональні відносини – 59 (1,9%), культура, туризм, спорт – 50 (1,6%), питання сім'ї, дітей та молоді – 47 (1,5%), реалізація промислової політики – 40 (1,3%), праця і заробітна плата – 21 (0,7%), інформація щодо надзвичайних ситуацій та загрози стихійного лиха – 7 (0,2%), діяльність центральних органів виконавчої влади – 5 (0,2%), питання гендерної рівності – 1 (0,1%).

