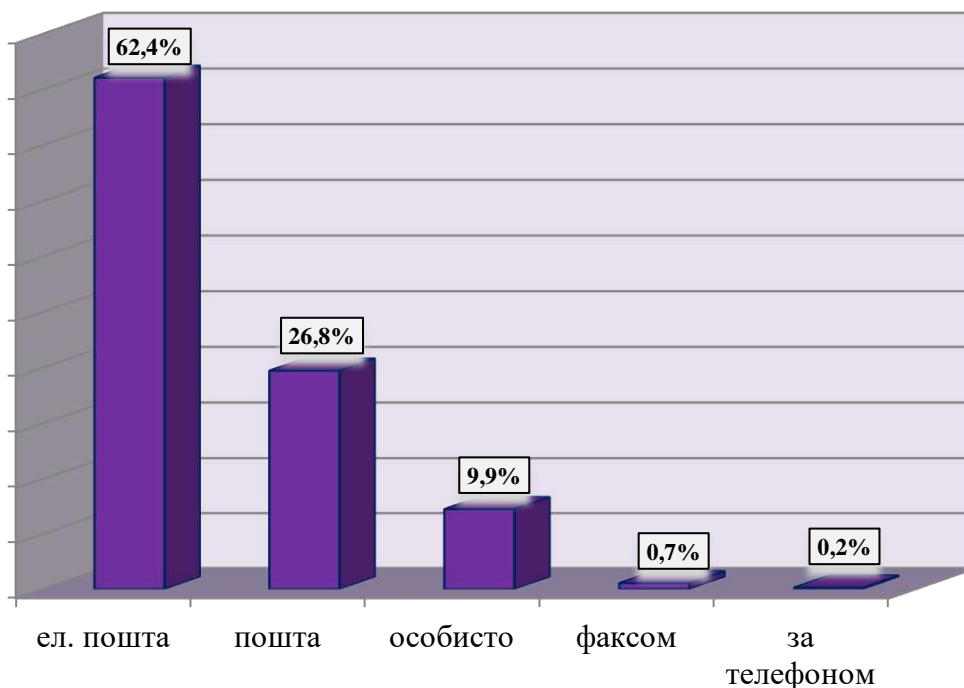


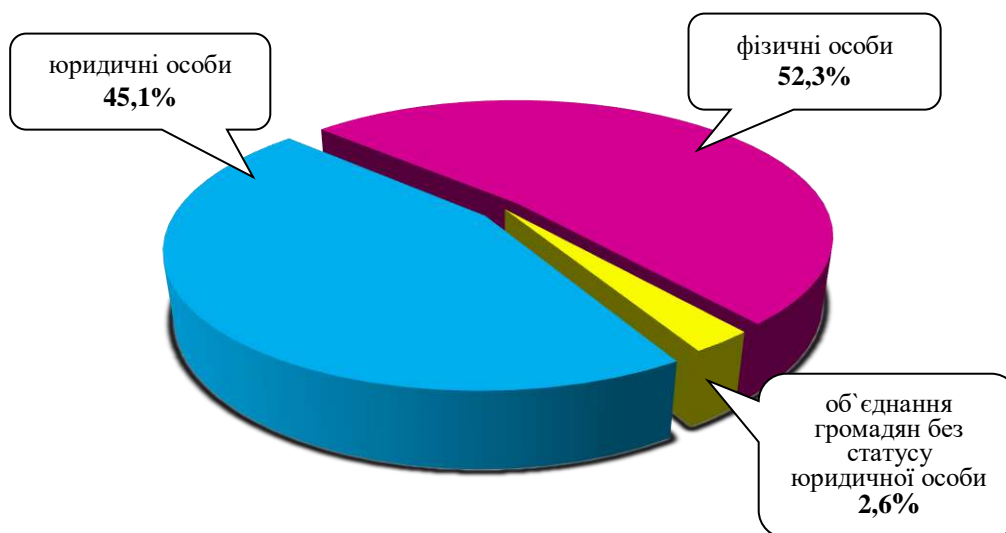
ІНФОРМАЦІЯ

про стан розгляду запитів на публічну інформацію
у Дніпропетровській облдержадміністрації
з 9 травня 2011 року по 30 червня 2017 року

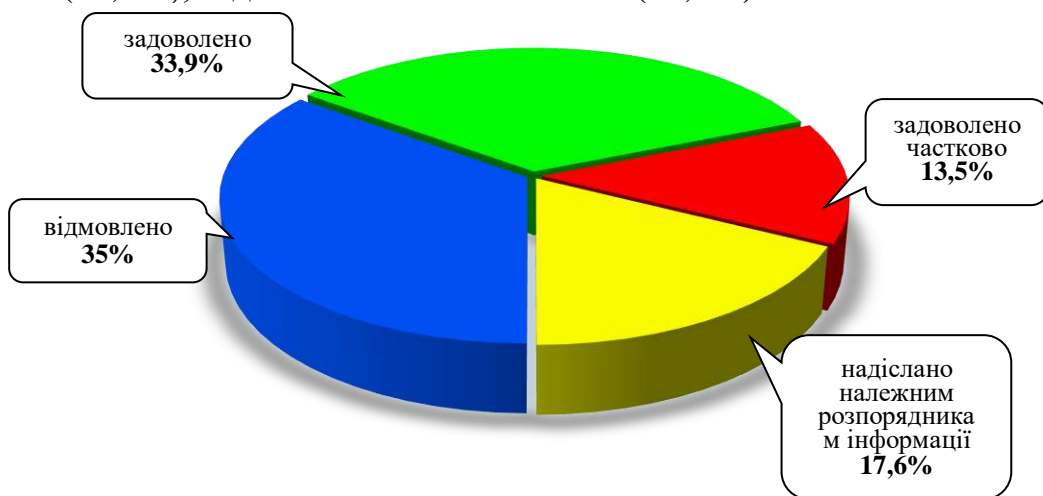
За вказаний період до облдержадміністрації надійшло 2953 запити на інформацію. Із них отримано електронною поштою – 1843 (62,4%), поштою – 791 (26,8%), особисто в центрі “Відкрита влада” – 291 (9,9%), факсом – 22 (0,7%), за телефоном – 6 (0,2%).



Найбільше запитів надійшло від фізичних осіб – 1543 (52,3%), юридичних осіб – 1332 (45,1%), об'єднань громадян без статусу юридичної особи – 78 (2,6%).



Усі запити на інформацію були своєчасно розглянуті, запитувачам інформації надано гнучкові відповіді по суті. Із них відмовлено – 1034 (35%), задоволено – 1000 (33,9%), надіслано належним розпорядникам інформації – 520 (17,6%), задоволено частково – 399 (13,5%).



Переважно більшість запитувачів цікавила інформація з таких сфер діяльності: діяльність місцевих органів виконавчої влади – 782 (26,5%), транспорт і зв'язок – 306 (10,4%), комунальне господарство – 227 (7,7%), про стан довкілля – 207 (7%), інші види інформації – 167 (5,6%), освіта, наукова діяльність – 144 (4,9%), охорона здоров'я – 137 (4,6%), аграрний сектор та земельні відносини – 124 (4,2%), економіка, інвестиційна політика, підприємництво – 115 (3,9%), соціальний захист – 110 (3,7%), правова інформація, забезпечення законності та правопорядку – 106 (3,6%), реалізація житлової політики, будівництво – 94 (3,2%), фінансова політика та розпорядження бюджетними коштами – 79 (2,7%), діяльність органів місцевого самоврядування – 73 (2,5%), питання культури, охорона культурної спадщини – 59 (1,9%), діяльність об'єднань громадян, релігійні питання та міжнаціональні відносини – 56 (1,9%), культура, туризм, спорт – 49 (1,6%), питання сім'ї, дітей та молоді – 44 (1,5%), реалізація промислової політики – 40 (1,3%), праця і заробітна плата – 21 (0,7%), інформація щодо надзвичайних ситуацій та загрози стихійного лиха – 7 (0,3%), діяльність центральних органів виконавчої влади – 5 (0,2%), питання гендерної рівності – 1 (0,1%).

