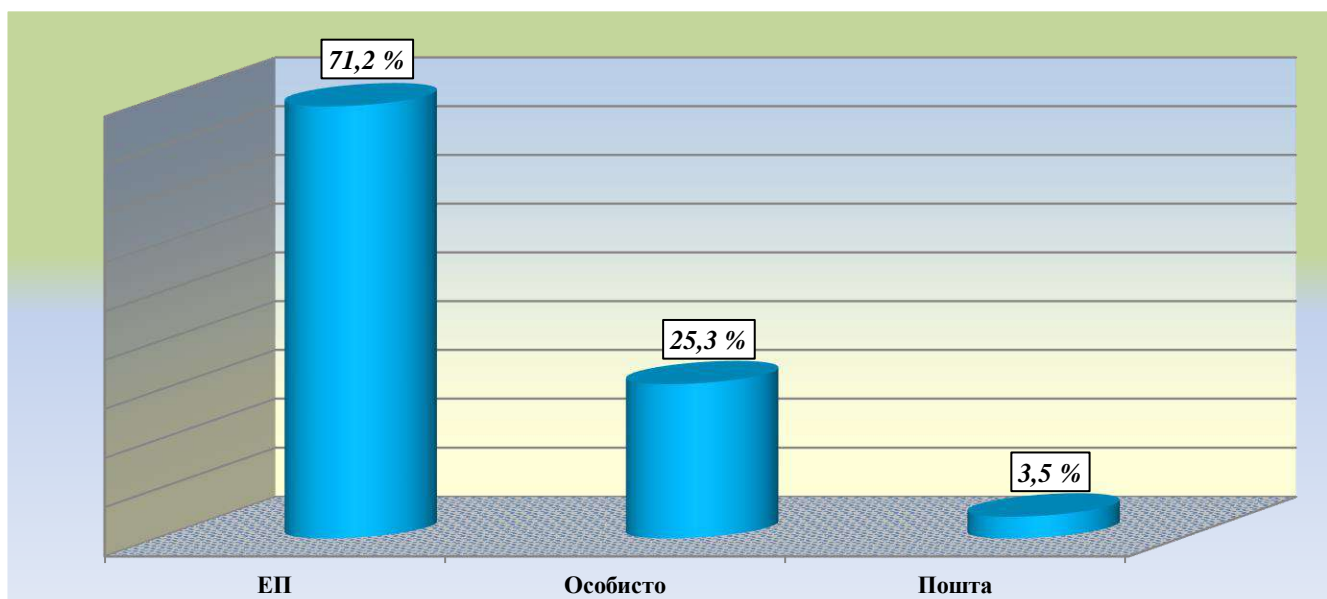
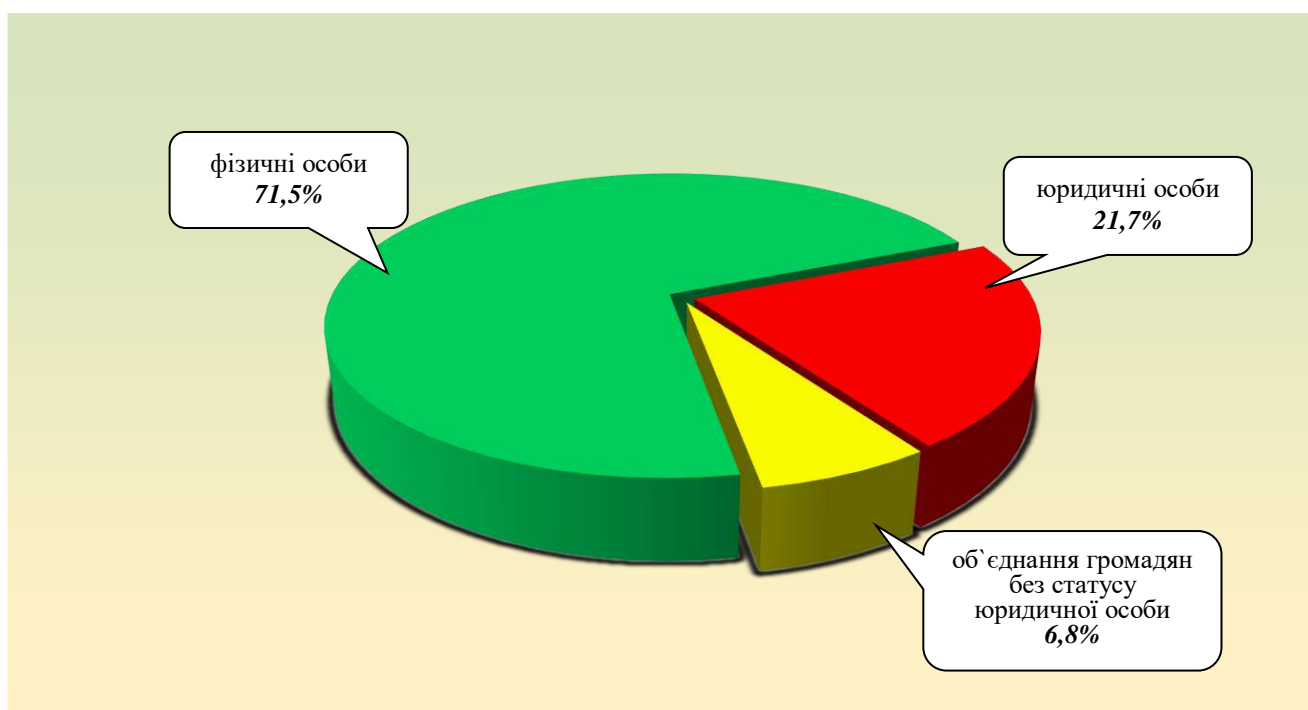


ЗВІТ
про роботу із запитами на інформацію, що надійшли на адресу
виконавчих комітетів міських рад та райдержадміністрацій
Дніпропетровської області
за вересень 2017 року

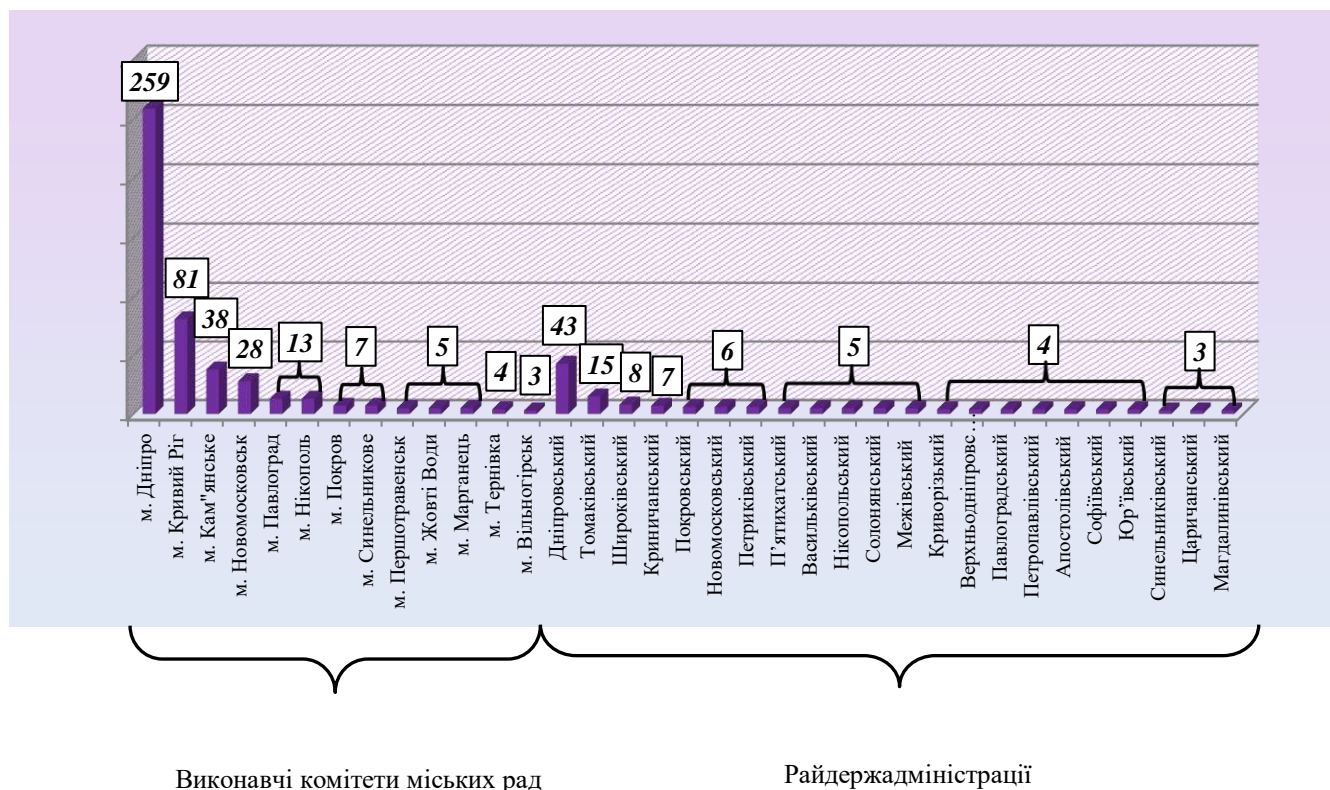
За вересень 2017 року до виконавчих комітетів міських рад та райдержадміністрацій Дніпропетровської області надійшло 621 запит на інформацію. Із них отримано електронною поштою – 442 (71,2%), особисто – 157 (25,3%), поштою – 22 (3,5%).



Найбільше запитів надійшло від фізичних осіб – 444 (71,5%), юридичних осіб – 135 (21,7%), об'єднань громадян без статусу юридичної особи – 42 (6,8%).



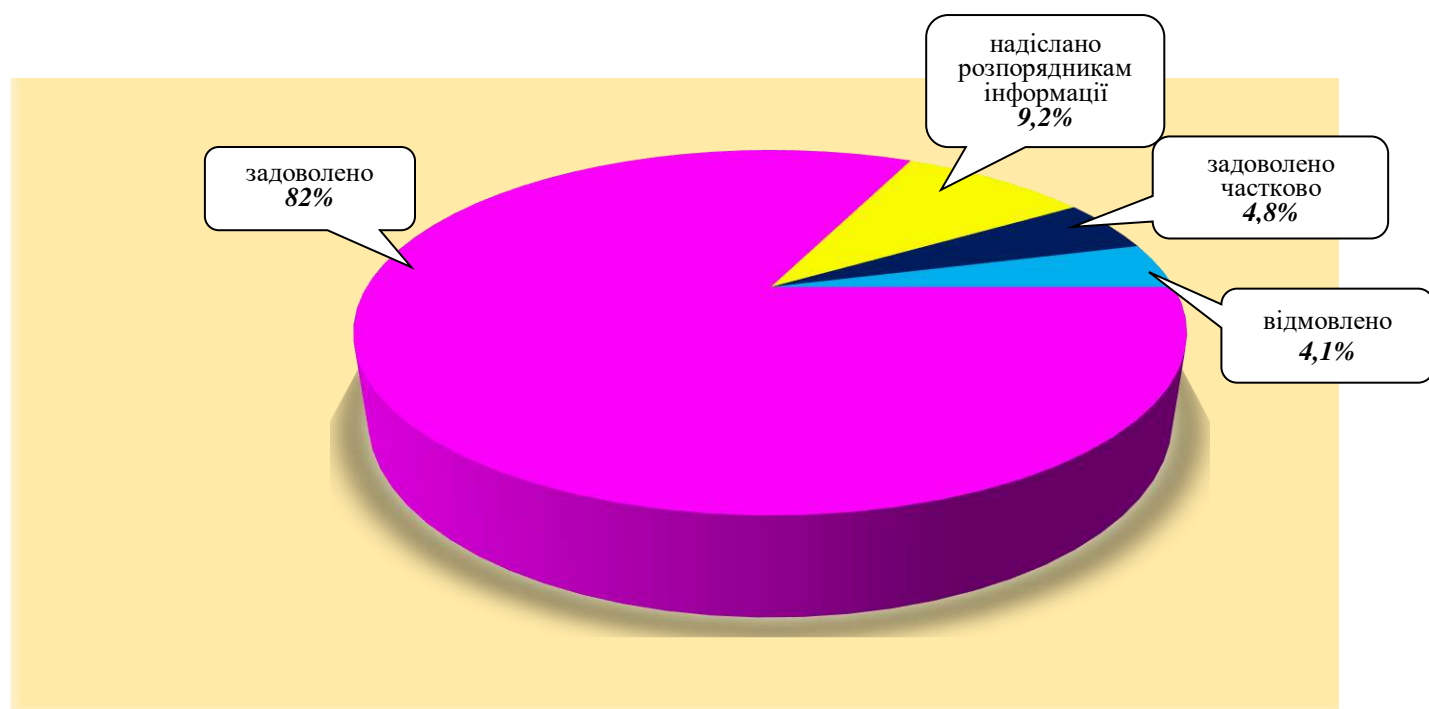
Найбільше запитів надійшло до органів державної влади міст: Дніпро (41,7%), Кривий Ріг (13%), а також до Дніпровського району (6,9%).



Виконавчі комітети міських рад

Райдержадміністрації

Усі запити на інформацію були розглянуті, запитувачам інформації надано відповіді. Із них задоволено – 482 (82%) запитів, надіслано належним розпорядникам інформації – 54 (9,2%), задоволено частково – 28 (4,8%), відмовлено – 24 (4,1%), знаходяться на опрацюванні – 33.



Переважно більшість запитувачів цікавила інформація з таких сфер діяльності: інше – 133 (21,4%), комунальне господарство – 127 (20,5%), освіта, наукова діяльність – 66 (10,6%), транспорт і зв'язок – 47 (7,6%), діяльність органів місцевого самоврядування – 44 (7,1%), аграрний сектор, земельні відносини – 42 (6,8%), питання культури, охорона культурної спадщини – 41 (6,6%), реалізація житлової політики, будівництво – 38 (6,1%), охорона здоров'я – 15 (2,4%), фінансова політика, розпорядження бюджетними коштами – 14 (2,3%), інформація про стан довкілля – 10 (1,6%), соціальний захист – 9 (1,4%), діяльність місцевих органів виконавчої влади – 7 (1,1%), праця та заробітна плата – 6 (1%), питання сім'ї, дітей та молоді – 6 (1%), правова інформація, забезпечення законності та правопорядку – 4 (0,6%), питання спорту та туризму – 4 (0,6%), економічна, інвестиційна політика, підприємство – 3 (0,5%), діяльність об'єднань громадян, релігійні питання та міжнаціональні відносини – 2 (0,3%), реалізація промислової політики – 1 (0,2%), діяльність центральних органів виконавчої влади – 1 (0,2%), питання гендерної рівності – 1 (0,2%).

