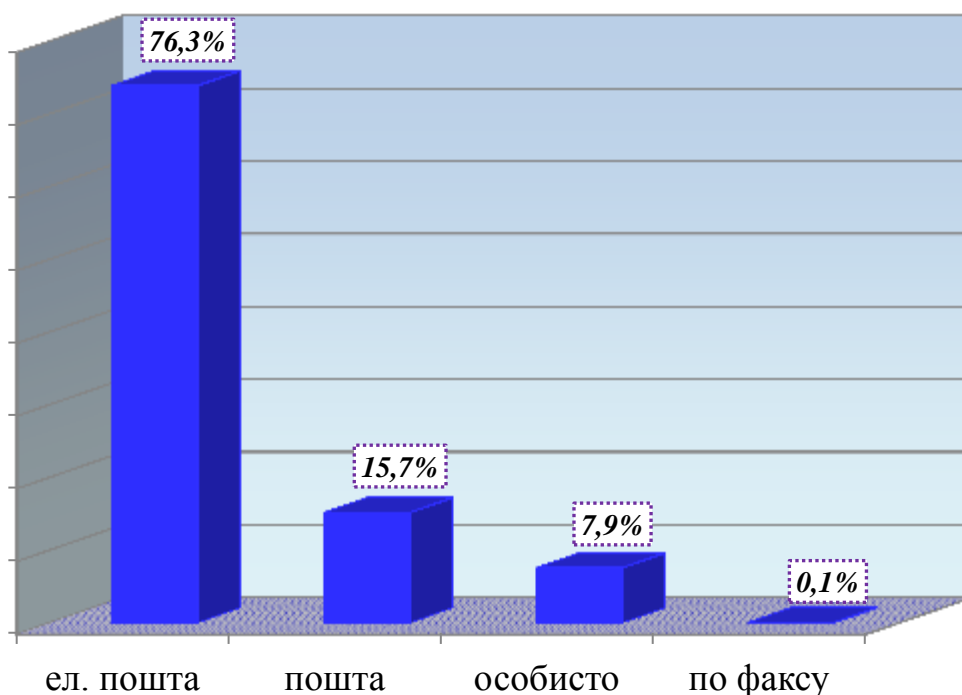


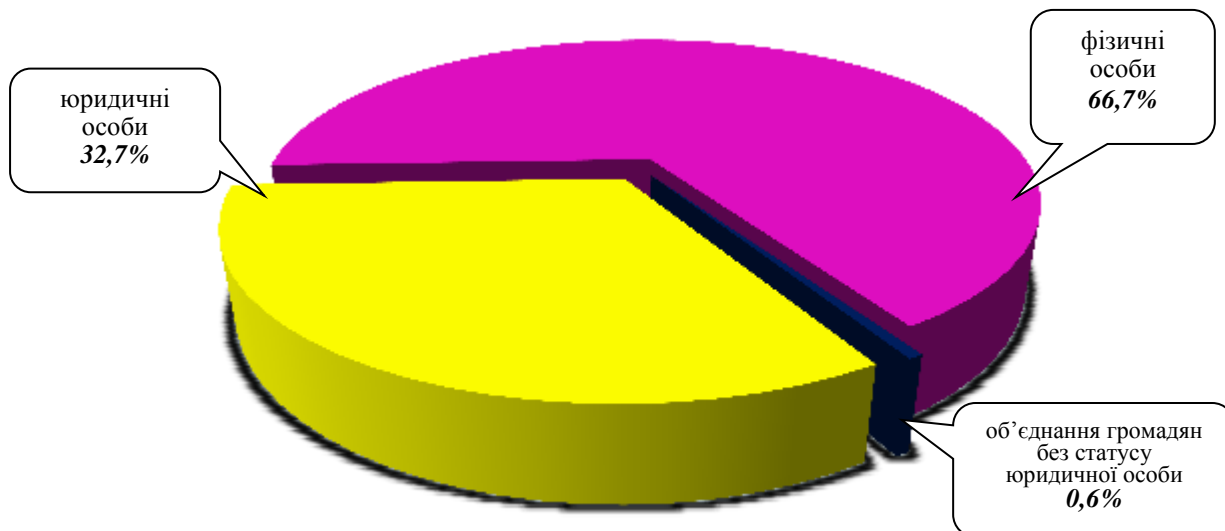
ІНФОРМАЦІЯ

про стан розгляду запитів на публічну інформацію
у Дніпропетровській облдержадміністрації
за 2017 рік

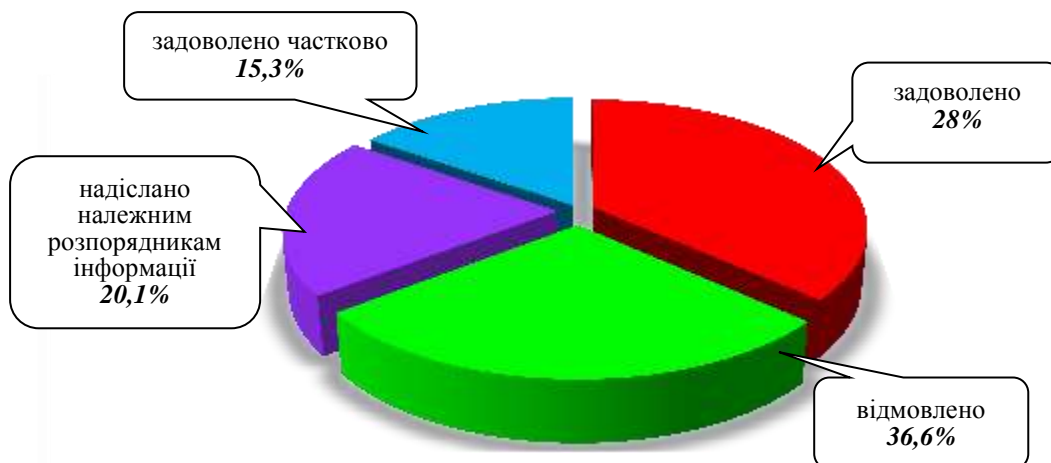
За вказаний період до облдержадміністрації надійшло 968 запитів на інформацію. Із них отримано електронною поштою – 739 (76,3%), поштою – 152 (15,7%), особисто в центрі “Відкрита влада” – 76 (7,9%), по факсу – 1 (0,1%).



Найбільше запитів надійшло від фізичних осіб – 646 (66,7%), юридичних осіб – 317 (32,7%), об’єднання громадян без статусу юридичної особи – 5 (0,6%).



Усі запити на інформацію були своєчасно розглянуті, запитувачам інформації надано ґрунтовні відповіді по суті. Із них відмовлено – 354 (36,6%), (134 141 із яких по суті були зверненнями), задоволено – 271 (28%), надіслано належним розпорядникам інформації – 195 (20,1%), задоволено частково – 148 (15,3%).



Переважно більшість запитувачів цікавила інформація з таких сфер діяльності: транспорт і зв'язок – 261 (27%), інші питання – 103 (10,6%), діяльність місцевих органів виконавчої влади – 101 (10,4%), інформація про стан довкілля – 85 (8,8%), аграрний сектор, земельні відносини – 58 (5,9%), комунальне господарство – 57 (5,9%), охорона здоров'я – 42 (4,3%), освіта, наукова діяльність – 40 (4,1%), діяльність об'єднань громадян, релігійних питань та міжнародних відносин – 33 (3,4%), соціальний захист – 31 (3,2%), реалізація житлової політики, будівництво – 27 (2,8%), економічна, інвестиційна політика, підприємництво – 26 (2,7%), діяльність органів місцевого самоврядування – 22 (2,3%), культура, охорона культурної спадщини – 20 (2,1%), правова інформація, забезпечення законності та правопорядку – 20 (2,1%), спорту та туризму – 12 (1,3%), фінансова політика, розпорядження бюджетними коштами – 12 (1,3%), реалізація промислової політики – 11 (1,1%), питання сім'ї, дітей, молоді – 6 (0,6%), інформація щодо НС та загрози стихійного лиха – 1 (0,1%).

