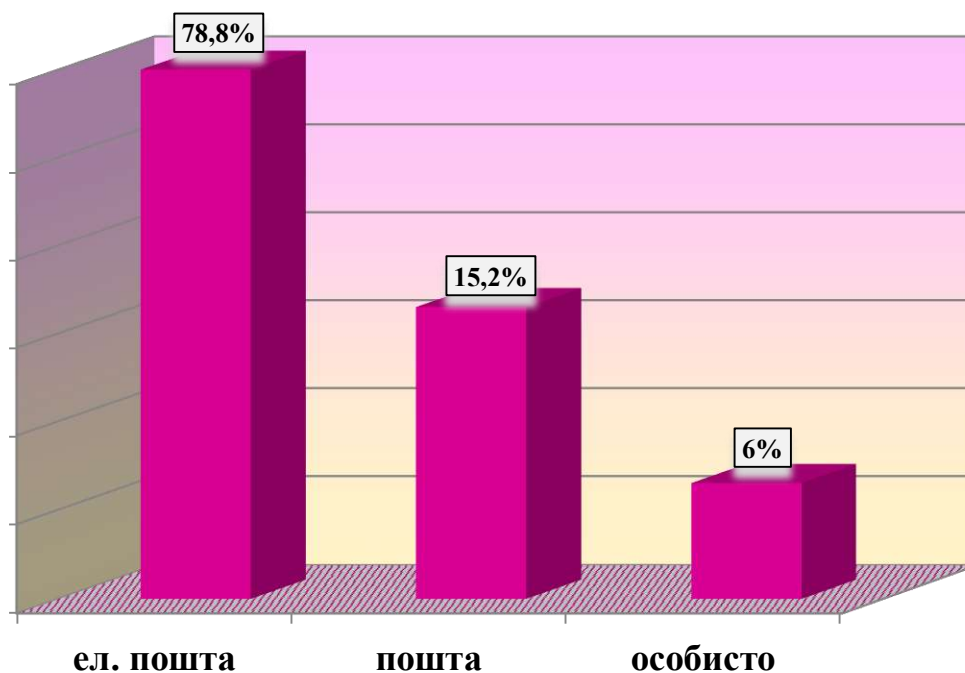


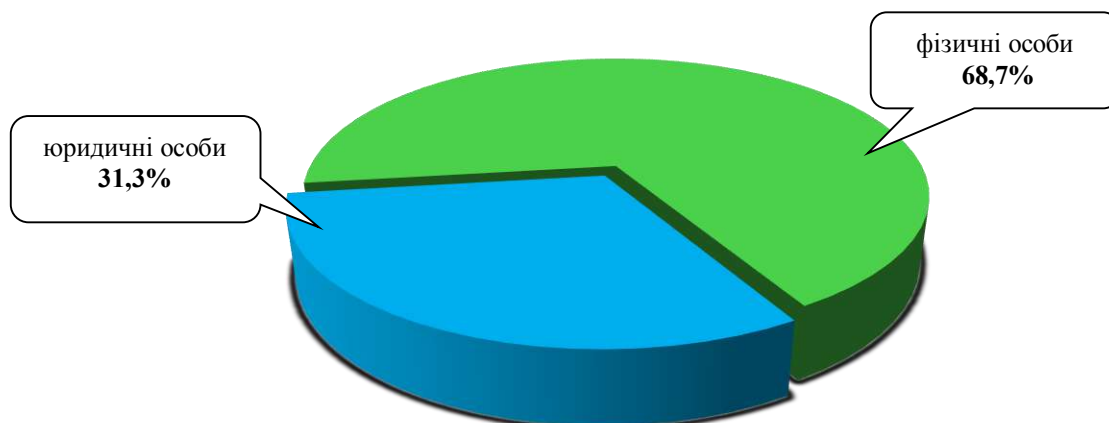
ІНФОРМАЦІЯ

про стан розгляду запитів на публічну інформацію
у Дніпропетровській облдержадміністрації
за I квартал 2017 року

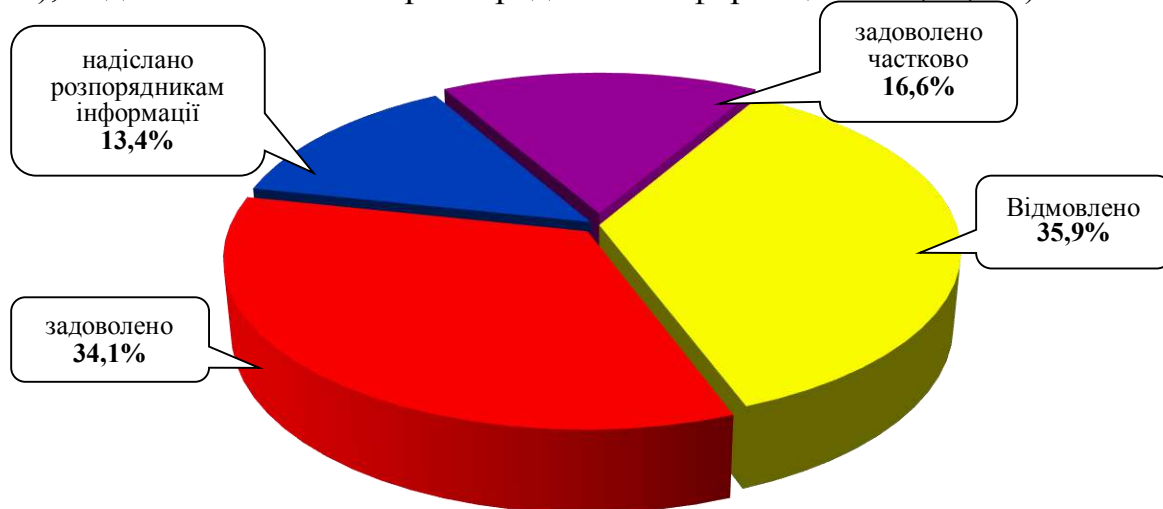
За вказаний період до облдержадміністрації надійшло 217 запитів на інформацію. Із них отримано електронною поштою – 171 (78,8%), поштою – 33 (15,2%), особисто – 13 (6%).



Найбільше запитів надійшло від фізичних осіб – 149 (68,7%), юридичних осіб – 68 (31,3%).



Усі запити на інформацію були своєчасно розглянуті, запитувачам інформації надано ґрунтовні відповіді по суті. Із них відмовлено – 78 (35,9%), (43 із яких по суті були зверненнями), задоволено – 74 (34,1%), задоволено частково – 36 (16,6%), надіслано належним розпорядникам інформації – 29 (13,4%).



Запитувачів цікавила інформація з таких сфер діяльності: транспорт і зв'язок – 39 (18%), стан довкілля – 28 (12,9%), діяльність місцевих органів виконавчої влади – 27 (12,5%), комунальне господарство – 26 (12%), соціальний захист – 15 (6,9%), інше – 10 (4,6%), реалізація житлової політики, будівництво – 10 (4,6%), аграрний сектор, земельні відносини – 10 (4,6%), освіта, наукова діяльність – 9 (4,1%), охорона здоров'я – 9 (4,1%), діяльність органів місцевого самоврядування – 7 (3,2%), питання спорту та туризму – 5 (2,3%), питання культури, охорона культурної спадщини – 5 (2,3%), фінансова політика, розпорядження бюджетними коштами – 5 (2,3%), правова інформація, забезпечення законності та правопорядку – 4 (1,8%), економічна, інвестиційна політика, підприємництво – 3 (1,4%), реалізація промислової політики – 3 (1,4%), питання сім'ї, дітей, молоді – 1 (0,5%), діяльність об'єднань громадян, релігійних питань та міжнаціональних відносин – 1 (0,5%).

