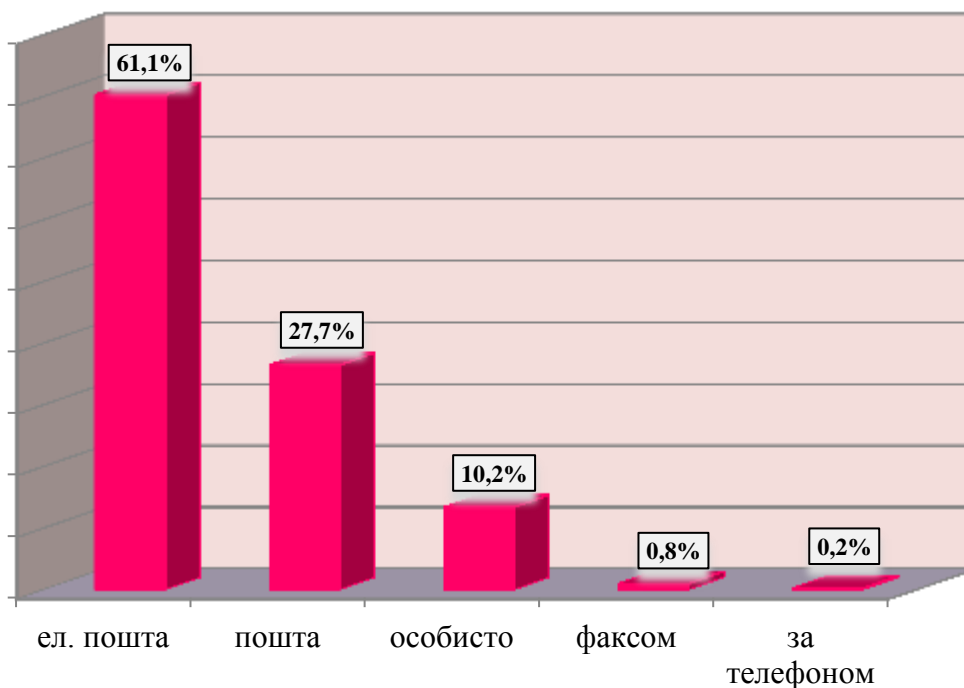


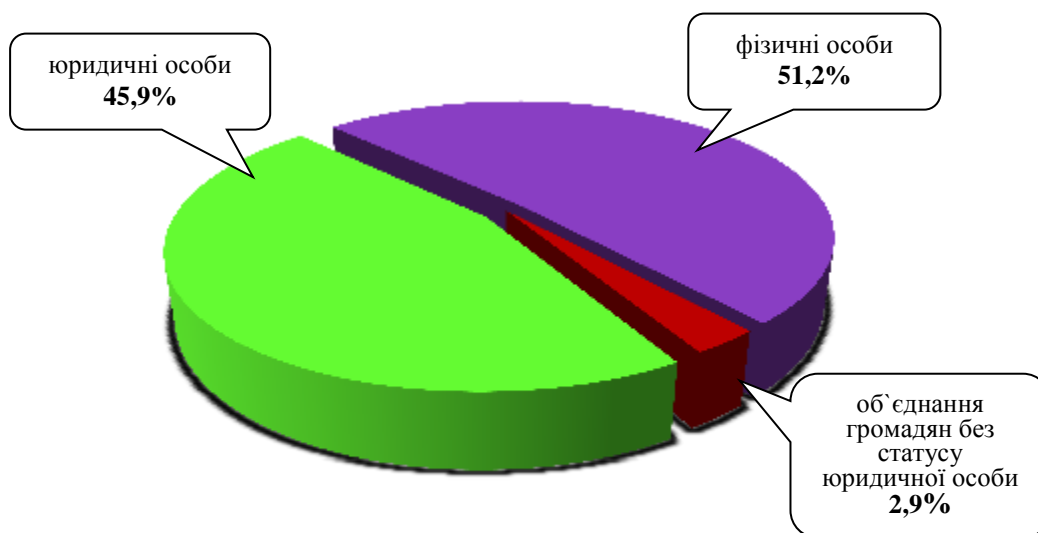
ІНФОРМАЦІЯ

про стан розгляду запитів на публічну інформацію
у Дніпропетровській облдержадміністрації
з 9 травня 2011 року по 31 січня 2017 року

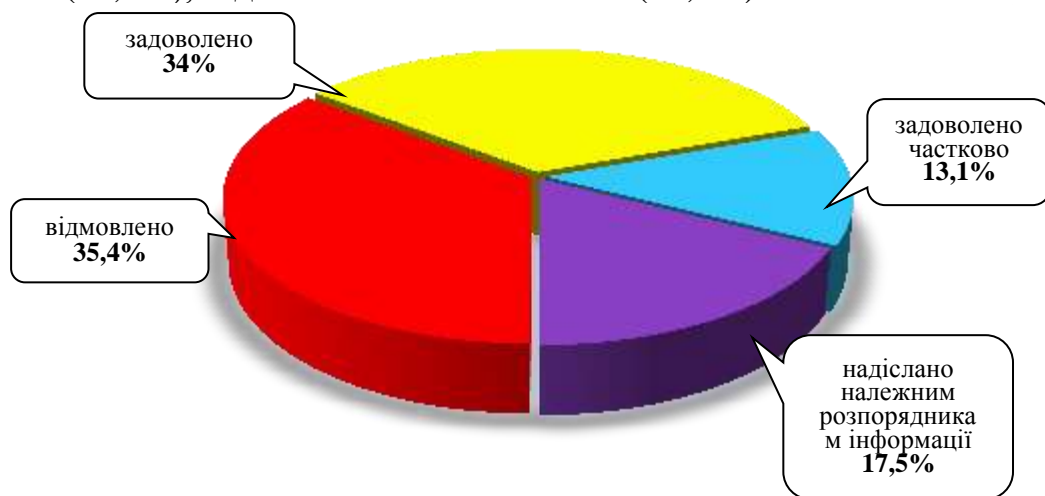
За вказаний період до облдержадміністрації надійшло 2632 запити на інформацію. Із них отримано електронною поштою – 1606 (61,1%), поштою – 730 (27,7%), особисто в центрі “Відкрита влада” – 269 (10,2%), факсом – 21 (0,8%), за телефоном – 6 (0,2%).



Найбільше запитів надійшло від фізичних осіб – 1347 (51,2%), юридичних осіб – 1208 (45,9%), об'єднань громадян без статусу юридичної особи – 77 (2,9%).



Усі запити на інформацію були своєчасно розглянуті, запитувачам інформації надано ґрунтовні відповіді по суті. Із них відмовлено – 932 (35,4%), задоволено – 896 (34%), надіслано належним розпорядникам інформації – 460 (17,5%), задоволено частково – 344 (13,1%).



Переважно більшість запитувачів цікавила інформація з таких сфер діяльності: діяльність місцевих органів виконавчої влади – 730 (27,7%), транспорт і зв'язок – 277 (10,5%), комунальне господарство – 204 (7,8%), про стан довкілля – 173 (6,6%), інші види інформації – 135 (5,1%), освіта, наукова діяльність – 134 (5%), охорона здоров'я – 127 (4,9%), аграрний сектор та земельні відносини – 109 (4,2%), економіка, інвестиційна політика, підприємництво – 100 (3,8%), правова інформація, забезпечення законності та правопорядку – 100 (3,8%), соціальний захист – 98 (3,7%), реалізація житлової політики, будівництво – 79 (3%), фінансова політика та розпорядження бюджетними коштами – 74 (2,8%), діяльність органів місцевого самоврядування – 63 (2,4%), питання культури, охорона культурної спадщини – 50 (1,9%), культура, туризм, спорт – 45 (1,7%), питання сім'ї, дітей та молоді – 43 (1,6%), реалізація промислової політики – 31 (1,2%), діяльність об'єднань громадян, релігійні питання та міжнаціональні відносини – 27 (1%), праця і заробітна плата – 21 (0,8%), інформація щодо надзвичайних ситуацій та загрози стихійного лиха – 6 (0,2%), діяльність центральних органів виконавчої влади – 5 (0,2%), питання гендерної рівності – 1 (0,1%).

