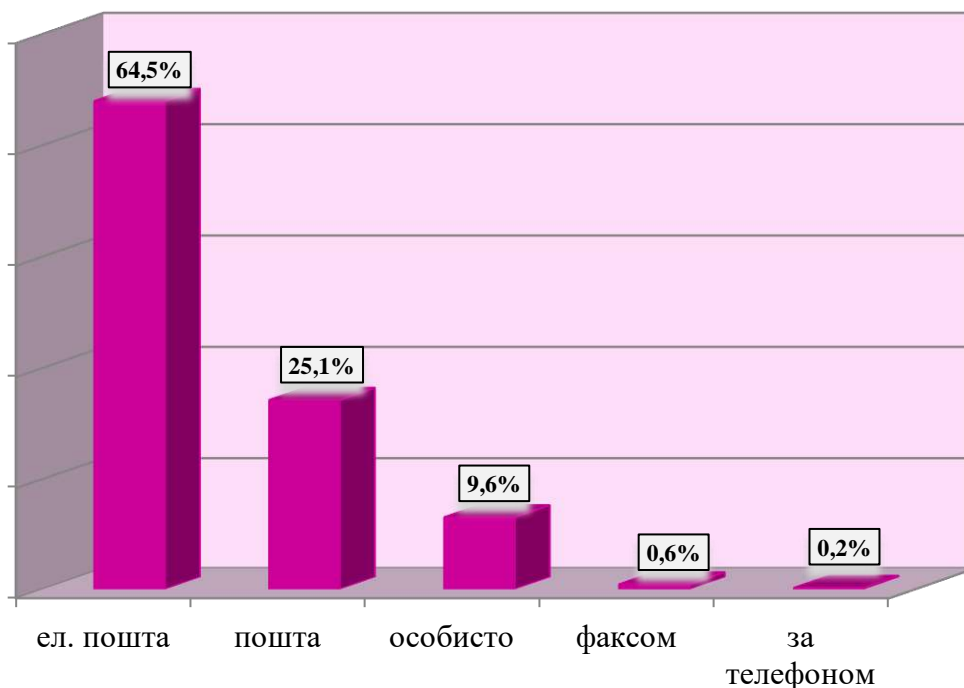


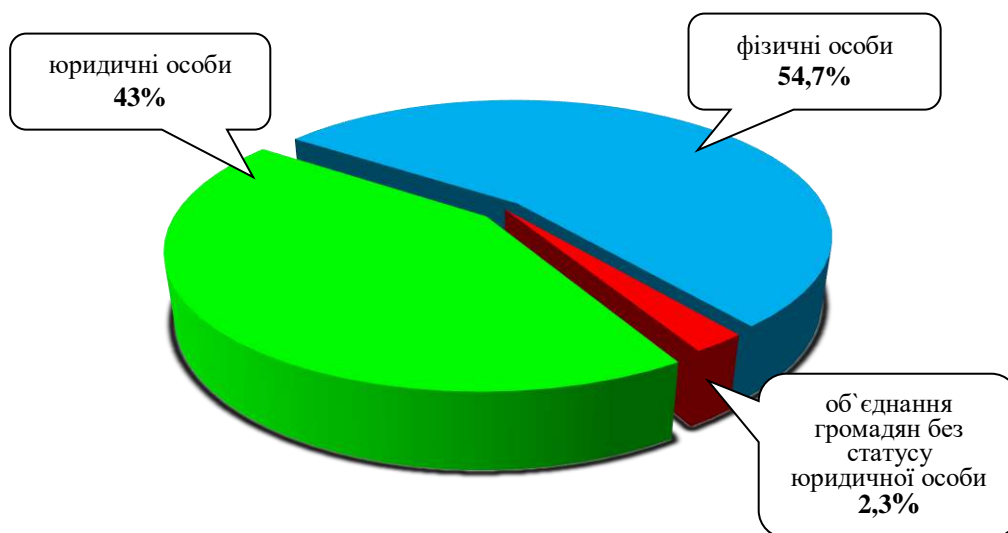
ІНФОРМАЦІЯ

про стан розгляду запитів на публічну інформацію
у Дніпропетровській облдержадміністрації
з 9 травня 2011 року по 30 листопада 2017 року

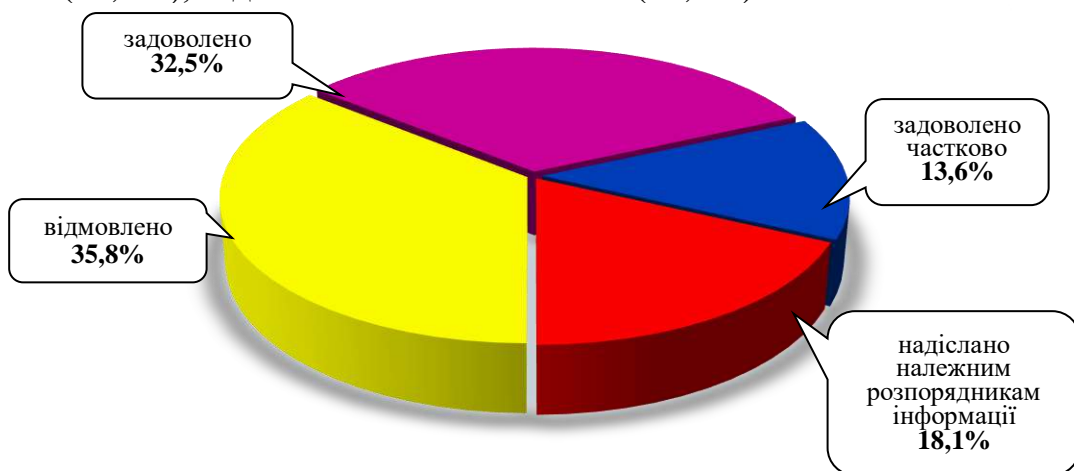
За вказаний період до облдержадміністрації надійшло 3411 запитів на інформацію. Із них отримано електронною поштою – 2199 (64,5%), поштою – 857 (25,1%), особисто в центрі “Відкрита влада” – 327 (9,6%), факсом – 22 (0,6%), за телефоном – 6 (0,2%).



Найбільше запитів надійшло від фізичних осіб – 1865 (54,7%), юридичних осіб – 1468 (43%), об'єднань громадян без статусу юридичної особи – 78 (2,3%).



Усі запити на інформацію були своєчасно розглянуті, запитувачам інформації надано гнучкові відповіді по суті. Із них відмовлено – 1221 (35,8%), задоволено – 1109 (32,5%), надіслано належним розпорядникам інформації – 616 (18,1%), задоволено частково – 465 (13,6%).



Переважно більшість запитувачів цікавила інформація з таких сфер діяльності: діяльність місцевих органів виконавчої влади – 811 (23,8%), транспорт і зв'язок – 498 (14,6%), комунальне господарство – 242 (7,1%), про стан довкілля – 238 (6,9%), інші види інформації – 220 (6,5%), освіта, наукова діяльність – 161 (4,7%), охорона здоров'я – 157 (4,6%), аграрний сектор та земельні відносини – 157 (4,6%), економіка, інвестиційна політика, підприємництво – 123 (3,6%), соціальний захист – 120 (3,5%), правова інформація, забезпечення законності та правопорядку – 116 (3,4%), реалізація житлової політики, будівництво – 104 (3,1%), фінансова політика та розпорядження бюджетними коштами – 85 (2,5%), діяльність органів місцевого самоврядування – 82 (2,4%), питання культури, охорона культурної спадщини – 66 (1,9%), діяльність об'єднань громадян, релігійні питання та міжнаціональні відносини – 59 (1,7%), культура, туризм, спорт – 51 (1,5%), питання сім'ї, дітей та молоді – 47 (1,4%), реалізація промислової політики – 40 (1,2%), праця і заробітна плата – 21 (0,6%), інформація щодо надзвичайних ситуацій та загрози стихійного лиха – 7 (0,2%), діяльність центральних органів виконавчої влади – 5 (0,1%), питання гендерної рівності – 1 (0,1%).

