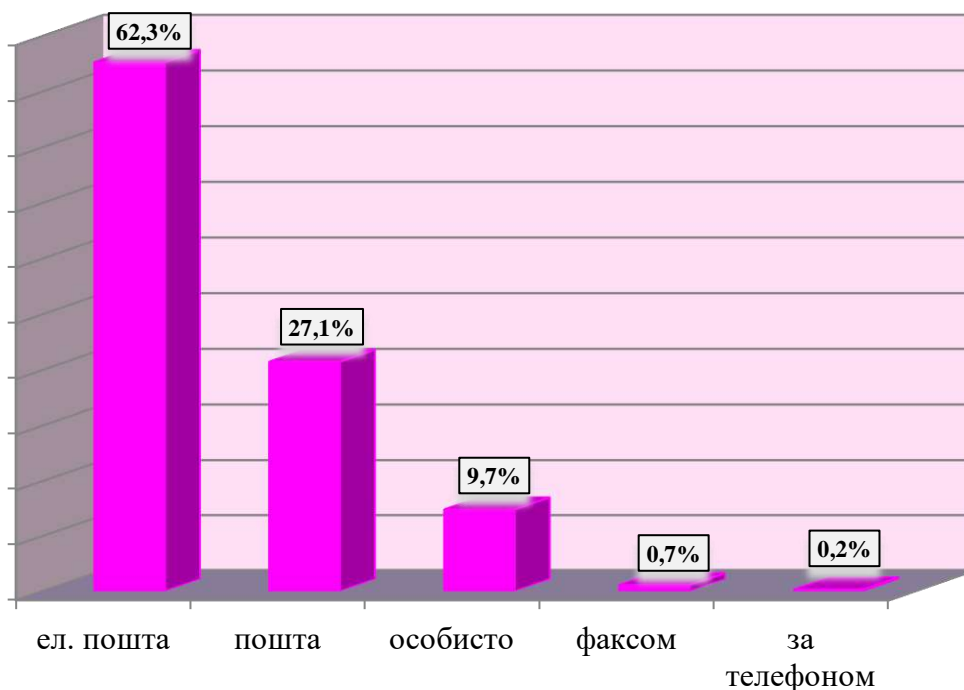


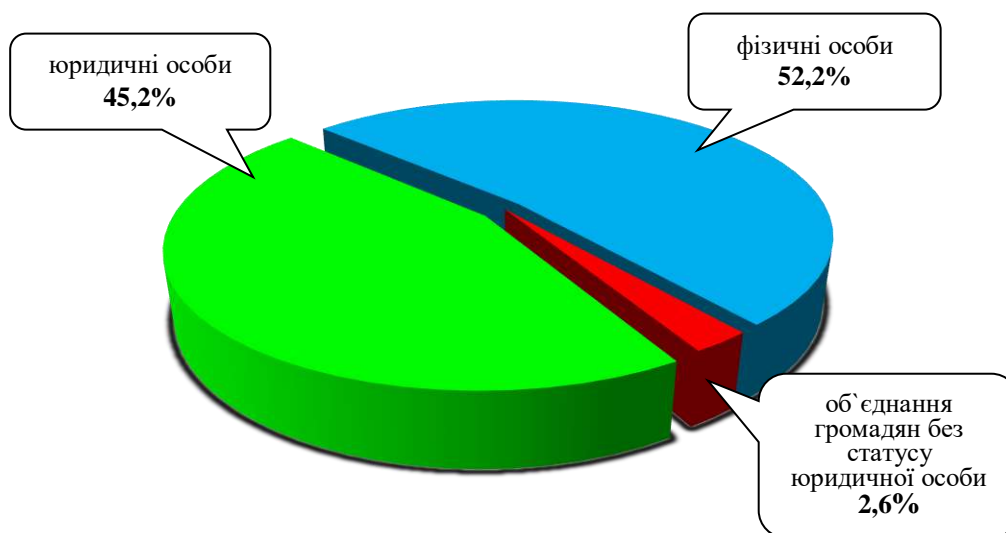
ІНФОРМАЦІЯ

про стан розгляду запитів на публічну інформацію
у Дніпропетровській облдержадміністрації
з 9 травня 2011 року по 31 липня 2017 року

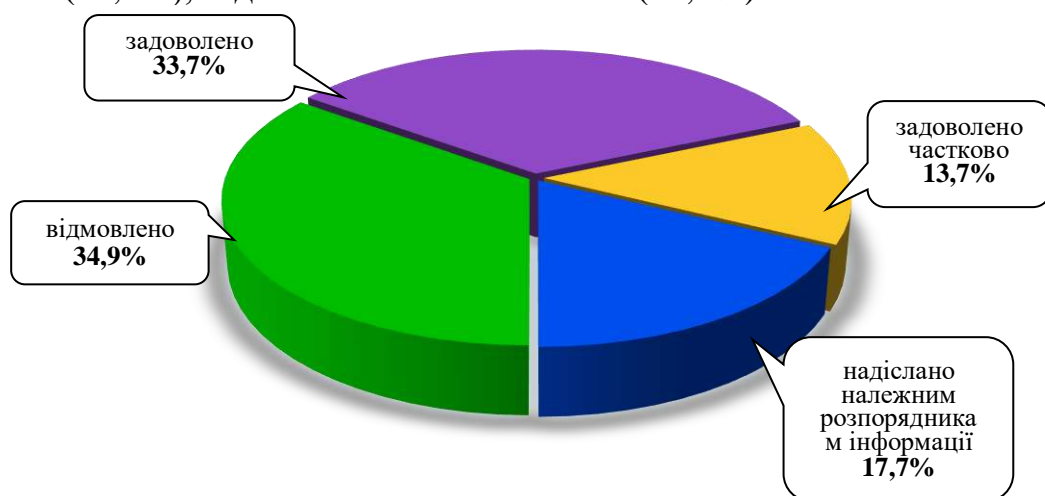
За вказаний період до облдержадміністрації надійшло 3061 запит на інформацію. Із них отримано електронною поштою – 1906 (62,3%), поштою – 830 (27,1%), особисто в центрі “Відкрита влада” – 297 (9,7%), факсом – 22 (0,7%), за телефоном – 6 (0,2%).



Найбільше запитів надійшло від фізичних осіб – 1598 (52,2%), юридичних осіб – 1385 (45,2%), об'єднань громадян без статусу юридичної особи – 78 (2,6%).



Усі запити на інформацію були своєчасно розглянуті, запитувачам інформації надано гнучкові відповіді по суті. Із них відмовлено – 1068 (34,9%), задоволено – 1031 (33,7%), надіслано належним розпорядникам інформації – 543 (17,7%), задоволено частково – 419 (13,7%).



Переважно більшість запитувачів цікавила інформація з таких сфер діяльності: діяльність місцевих органів виконавчої влади – 789 (25,8%), транспорт і зв'язок – 339 (11,1%), комунальне господарство – 231 (7,5%), про стан довкілля – 212 (6,9%), інші види інформації – 181 (5,9%), освіта, наукова діяльність – 149 (4,9%), охорона здоров'я – 143 (4,6%), аграрний сектор та земельні відносини – 136 (4,4%), економіка, інвестиційна політика, підприємництво – 118 (3,9%), соціальний захист – 113 (3,7%), правова інформація, забезпечення законності та правопорядку – 106 (3,5%), реалізація житлової політики, будівництво – 96 (3,1%), фінансова політика та розпорядження бюджетними коштами – 82 (2,7%), діяльність органів місцевого самоврядування – 76 (2,5%), питання культури, охорона культурної спадщини – 62 (2%), діяльність об'єднань громадян, релігійні питання та міжнаціональні відносини – 58 (1,9%), культура, туризм, спорт – 50 (1,6%), питання сім'ї, дітей та молоді – 46 (1,5%), реалізація промислової політики – 40 (1,3%), праця і заробітна плата – 21 (0,7%), інформація щодо надзвичайних ситуацій та загрози стихійного лиха – 7 (0,2%), діяльність центральних органів виконавчої влади – 5 (0,2%), питання гендерної рівності – 1 (0,1%).

