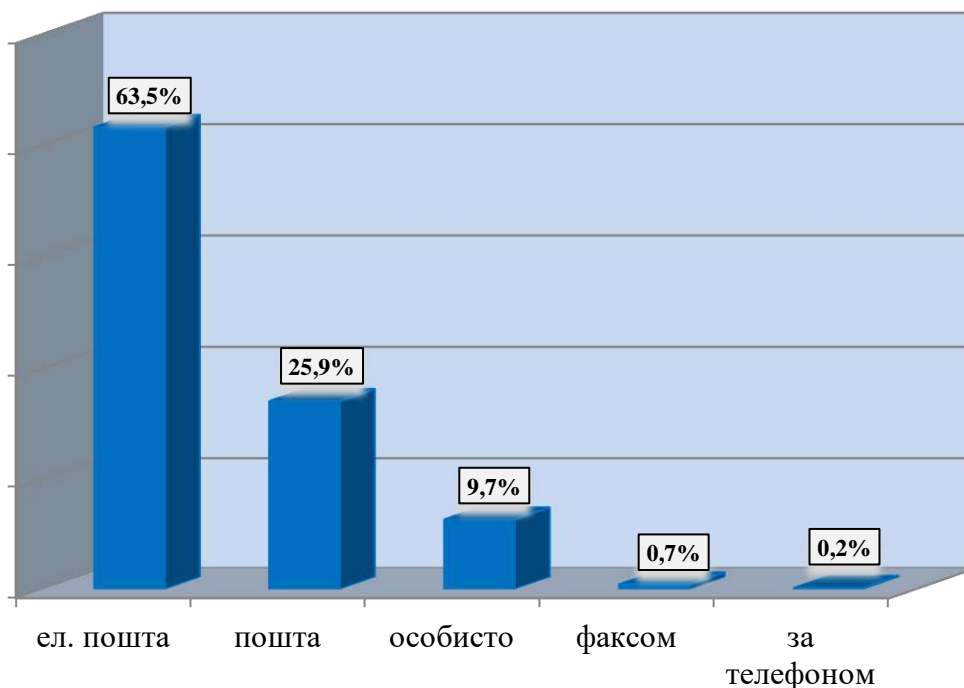


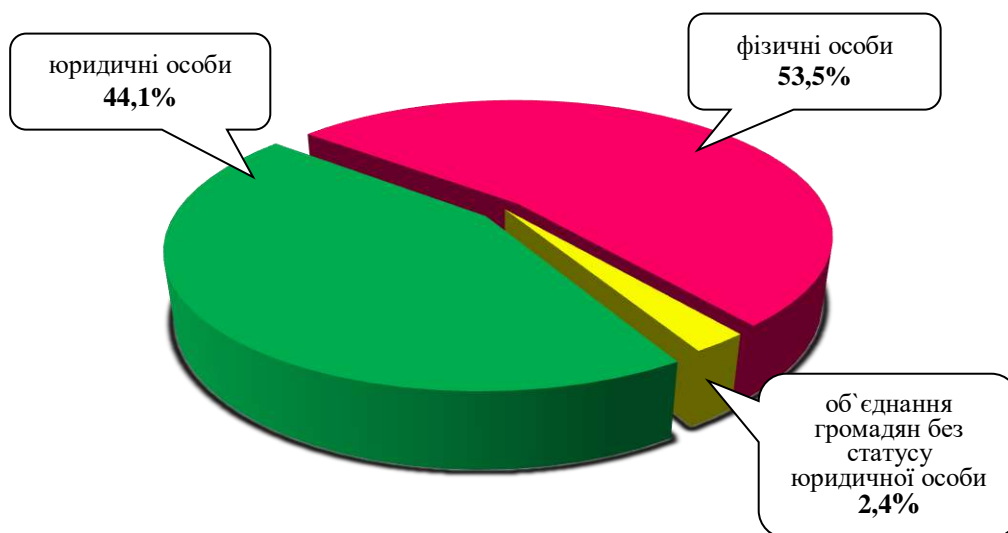
ІНФОРМАЦІЯ

про стан розгляду запитів на публічну інформацію
у Дніпропетровській облдержадміністрації
з 9 травня 2011 року по 31 жовтня 2017 року

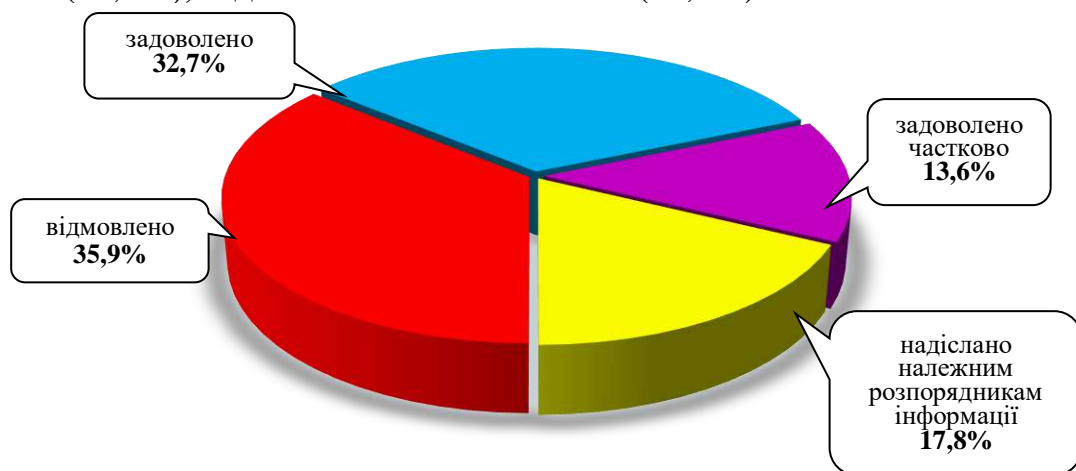
За вказаний період до облдержадміністрації надійшло 3279 запитів на інформацію. Із них отримано електронною поштою – 2082 (63,5%), поштою – 852 (25,9%), особисто в центрі “Відкрита влада” – 317 (9,7%), факсом – 22 (0,7%), за телефоном – 6 (0,2%).



Найбільше запитів надійшло від фізичних осіб – 1756 (53,5%), юридичних осіб – 1445 (44,1%), об'єднань громадян без статусу юридичної особи – 78 (2,4%).



Усі запити на інформацію були своєчасно розглянуті, запитувачам інформації надано гнучкові відповіді по суті. Із них відмовлено – 1179 (35,9%), задоволено – 1072 (32,7%), надіслано належним розпорядникам інформації – 584 (17,8%), задоволено частково – 444 (13,6%).



Переважно більшість запитувачів цікавила інформація з таких сфер діяльності: діяльність місцевих органів виконавчої влади – 806 (24,6%), транспорт і зв'язок – 413 (12,6%), комунальне господарство – 238 (7,3%), про стан довкілля – 233 (7,1%), інші види інформації – 207 (6,3%), освіта, наукова діяльність – 160 (4,8%), охорона здоров'я – 155 (4,7%), аграрний сектор та земельні відносини – 151 (4,6%), економіка, інвестиційна політика, підприємництво – 120 (3,7%), соціальний захист – 119 (3,6%), правова інформація, забезпечення законності та правопорядку – 112 (3,4%), реалізація житлової політики, будівництво – 104 (3,2%), фінансова політика та розпорядження бюджетними коштами – 84 (2,6%), діяльність органів місцевого самоврядування – 81 (2,5%), питання культури, охорона культурної спадщини – 66 (2,1%), діяльність об'єднань громадян, релігійні питання та міжнародні відносини – 59 (1,8%), культура, туризм, спорт – 50 (1,5%), питання сім'ї, дітей та молоді – 47 (1,4%), реалізація промислової політики – 40 (1,2%), праця і заробітна плата – 21 (0,6%), інформація щодо надзвичайних ситуацій та загрози стихійного лиха – 7 (0,2%), діяльність центральних органів виконавчої влади – 5 (0,1%), питання гендерної рівності – 1 (0,1%).

