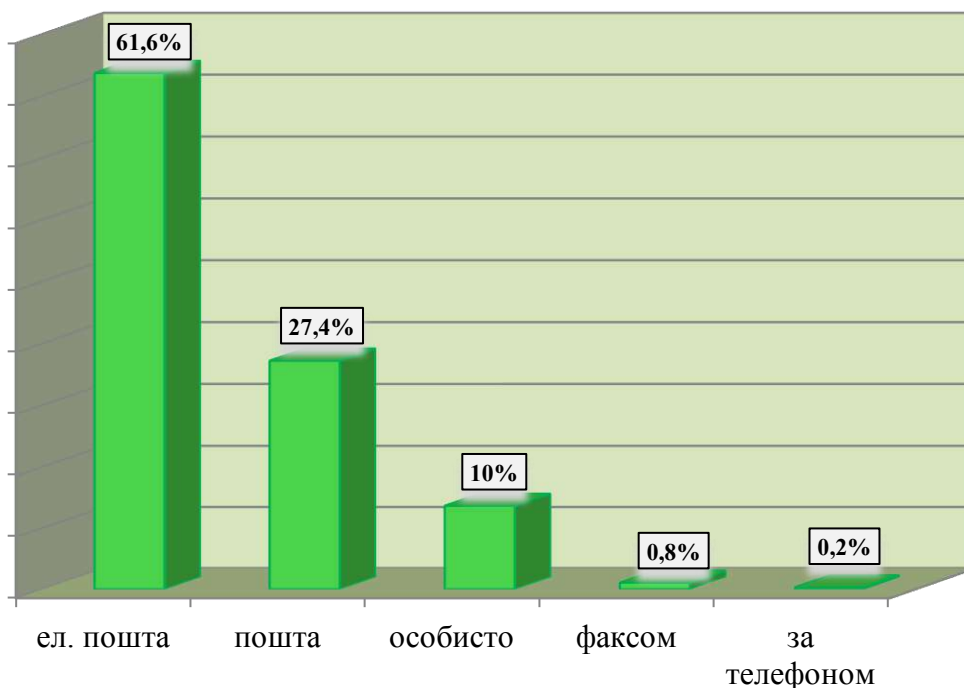


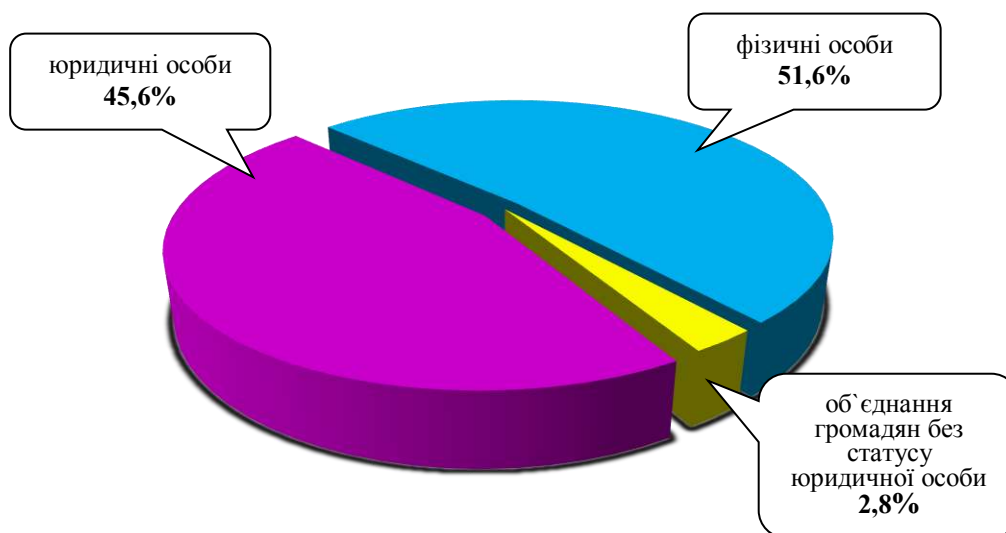
ІНФОРМАЦІЯ

про стан розгляду запитів на публічну інформацію
у Дніпропетровській облдержадміністрації
з 9 травня 2011 року по 31 березня 2017 року

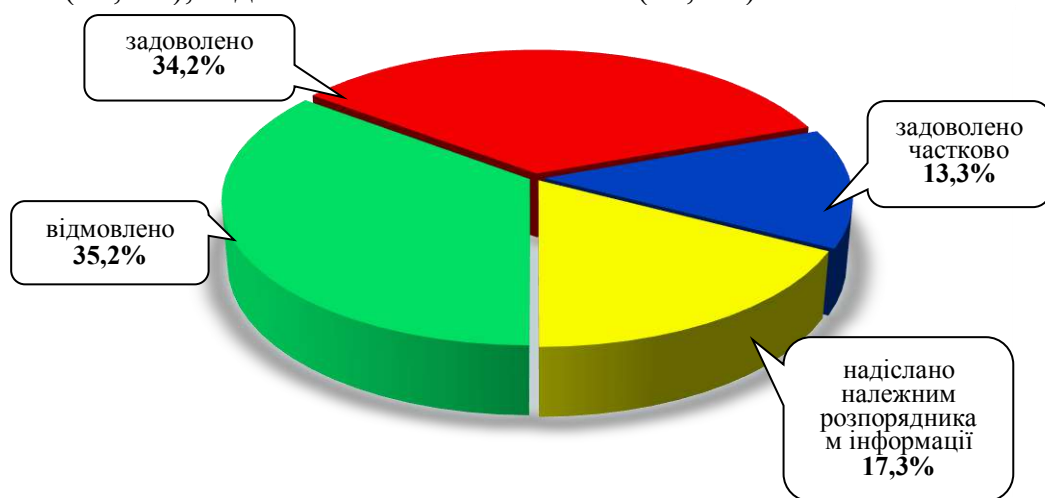
За вказаний період до облдержадміністрації надійшло 2718 запитів на інформацію. Із них отримано електронною поштою – 1674 (61,6%), поштою – 744 (27,4%), особисто в центрі “Відкрита влада” – 273 (10%), факсом – 21 (0,8%), за телефоном – 6 (0,2%).



Найбільше запитів надійшло від фізичних осіб – 1401 (51,6%), юридичних осіб – 1240 (45,6%), об'єднань громадян без статусу юридичної особи – 77 (2,8%).



Усі запити на інформацію були своєчасно розглянуті, запитувачам інформації надано гнучтовні відповіді по суті. Із них відмовлено – 958 (35,2%), задоволено – 928 (34,2%), надіслано належним розпорядникам інформації – 471 (17,3%), задоволено частково – 361 (13,3%).



Переважно більшість запитувачів цікавила інформація з таких сфер діяльності: діяльність місцевих органів виконавчої влади – 740 (27,2%), транспорт і зв'язок – 288 (10,6%), комунальне господарство – 212 (7,8%), про стан довкілля – 191 (7%), інші види інформації – 141 (5,2%), освіта, наукова діяльність – 134 (4,9%), охорона здоров'я – 128 (4,7%), аграрний сектор та земельні відносини – 115 (4,2%), соціальний захист – 104 (3,8%), економіка, інвестиційна політика, підприємництво – 101 (3,7%), правова інформація, забезпечення законності та правопорядку – 100 (3,7%), реалізація житлової політики, будівництво – 87 (3,2%), фінансова політика та розпорядження бюджетними коштами – 78 (2,9%), діяльність органів місцевого самоврядування – 67 (2,4%), питання культури, охорона культурної спадщини – 51 (1,9%), культура, туризм, спорт – 46 (1,7%), питання сім'ї, дітей та молоді – 43 (1,6%), реалізація промислової політики – 32 (1,2%), діяльність об'єднань громадян, релігійні питання та міжнаціональні відносини – 27 (1%), праця і заробітна плата – 21 (0,8%), інформація щодо надзвичайних ситуацій та загрози стихійного лиха – 6 (0,2%), діяльність центральних органів виконавчої влади – 5 (0,2%), питання гендерної рівності – 1 (0,1%).

