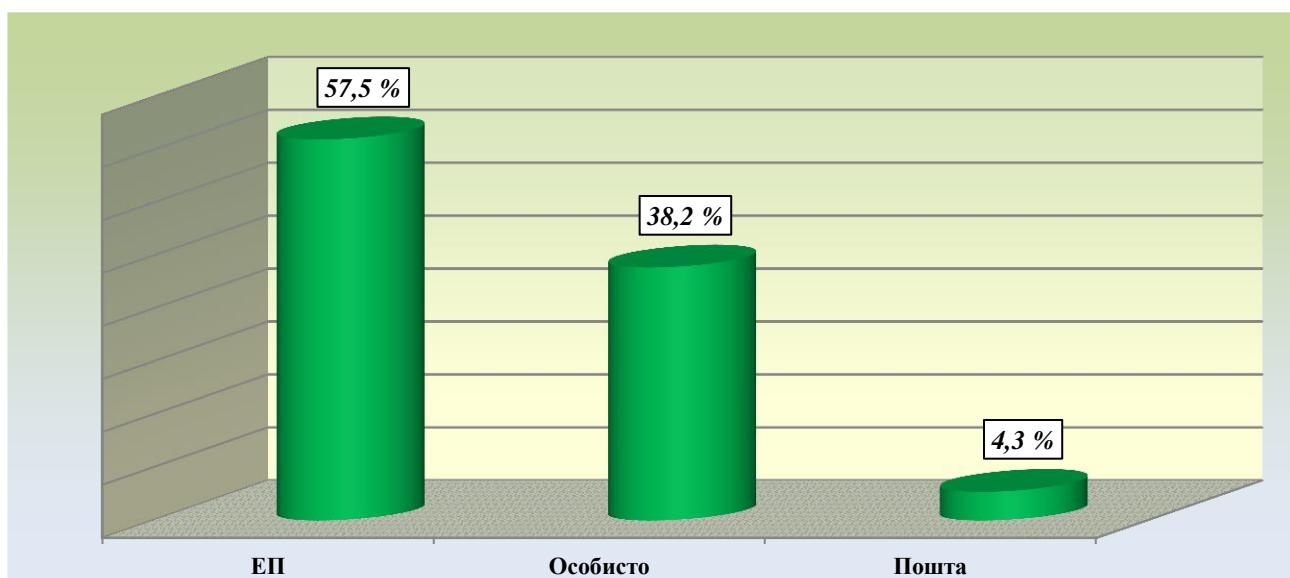
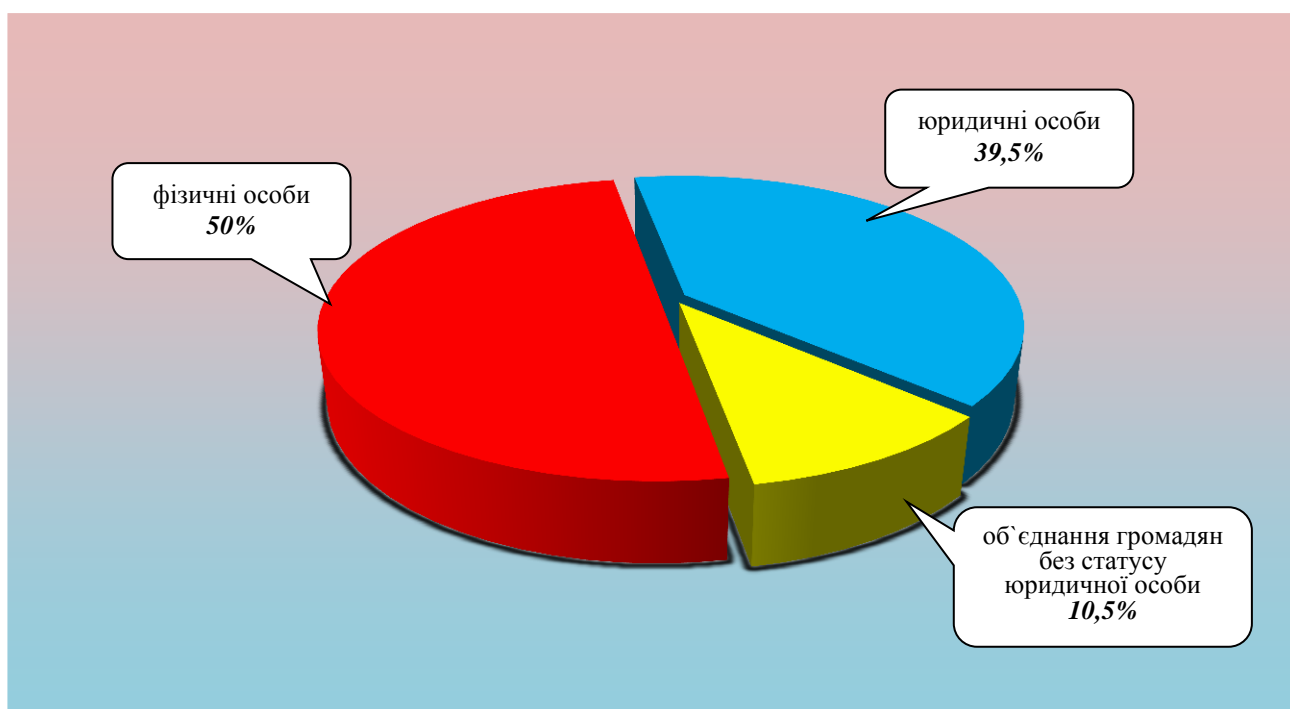


**ЗВІТ**  
**про роботу із запитами на інформацію, що надійшли на адресу**  
**виконавчих комітетів міських рад та райдержадміністрацій**  
**Дніпропетровської області**  
**за вересень 2016 року**

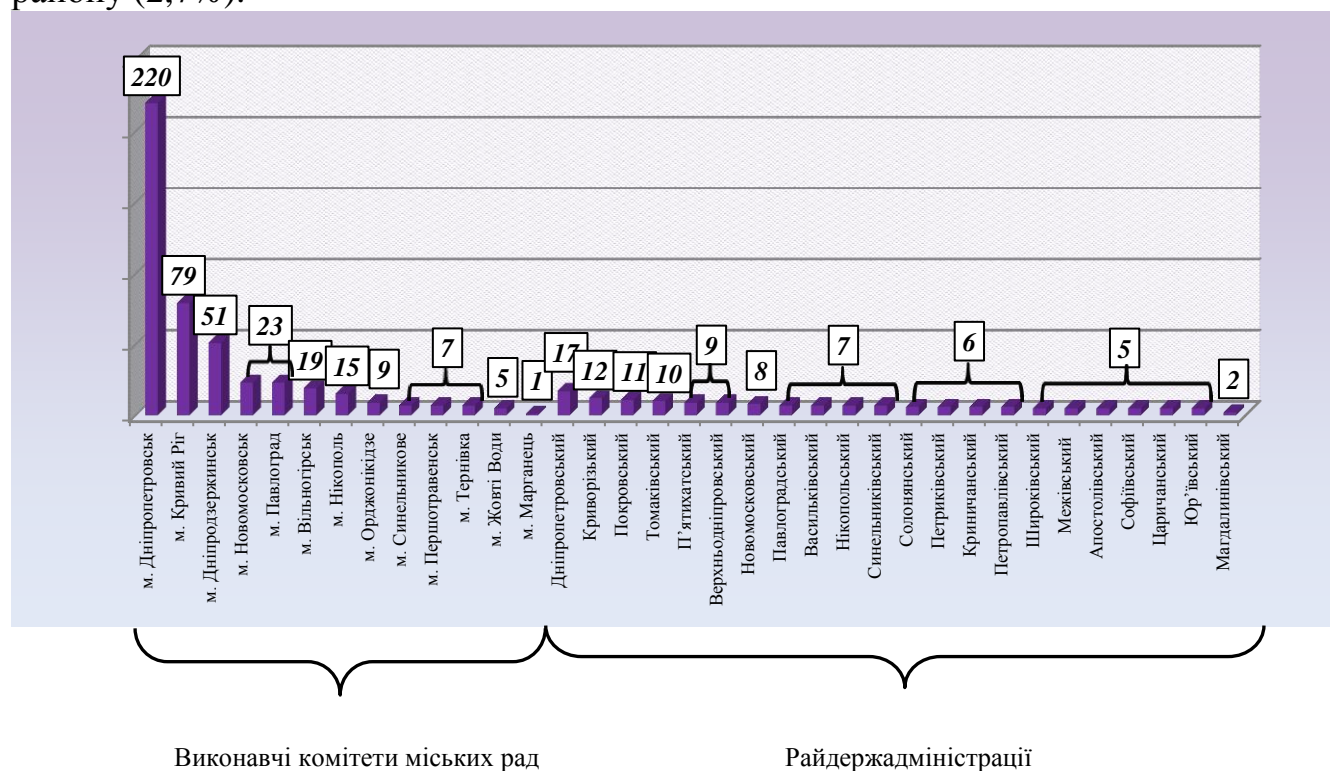
За вересень 2016 року до виконавчих комітетів міських рад та райдержадміністрацій Дніпропетровської області надійшло 626 запитів на інформацію. Із них отримано електронною поштою – 360 (57,5%), особисто – 239 (38,2%), поштою – 27 (4,3%).



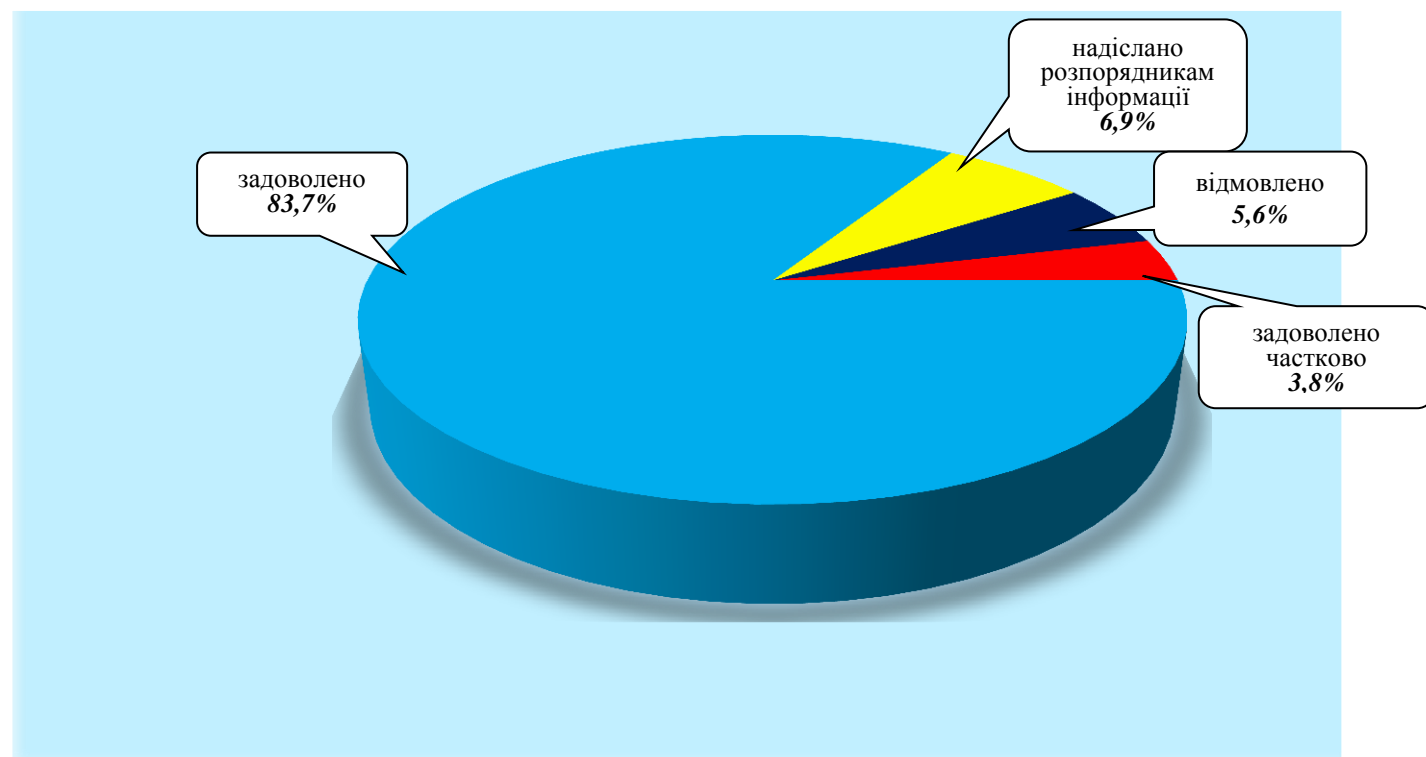
Найбільше запитів надійшло від фізичних осіб – 313 (50%), юридичних осіб – 247 (39,5%), об'єднань громадян без статусу юридичної особи – 66 (10,5%).



Найбільше запитів надійшло до органів державної влади міст: Дніпропетровськ (35,1%), Кривий Ріг (12,6%), а також до Дніпропетровського району (2,7%).



Усі запити на інформацію були розглянуті, запитувачам інформації надано відповіді. Із них задоволено – 509 (83,7%) запитів, надіслано належним розпорядникам інформації – 42 (6,9%), відмовлено – 34 (5,6%), задоволено частково – 23 (3,8%), перебувають на опрацюванні – 18 запитів.



Переважно більшість запитувачів цікавила інформація з таких сфер діяльності: комунальне господарство – 166 (26,5%), інше – 126 (20,1%), аграрний сектор, земельні відносини – 83 (13,3%), реалізація житлової політики, будівництво – 57 (9,1%), діяльність органів місцевого самоврядування – 45 (7,2%), правова інформація, забезпечення законності та правопорядку – 34 (5,4%), освіта, наукова діяльність – 19 (3%), економічна, інвестиційна політика, підприємство – 19 (3%), діяльність місцевих органів виконавчої влади – 16 (2,6%), транспорт і зв'язок – 15 (2,4%), фінансова політика, розпорядження бюджетними коштами – 13 (2,1%), охорона здоров'я – 10 (1,6%), реалізація промислової політики – 7 (1,1%), соціальний захист – 6 (1%), питання культури, охорона культурної спадщини – 4 (0,6%), інформація про стан довкілля – 3 (0,5%), праця та заробітна плата – 2 (0,3%), питання спорту та туризму – 1 (0,2%).

