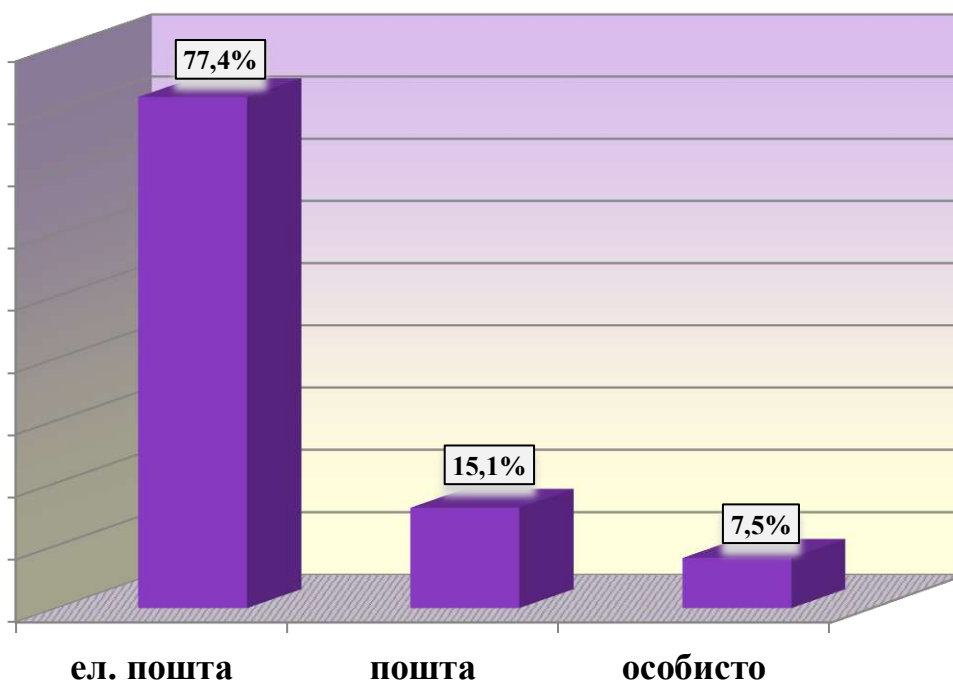


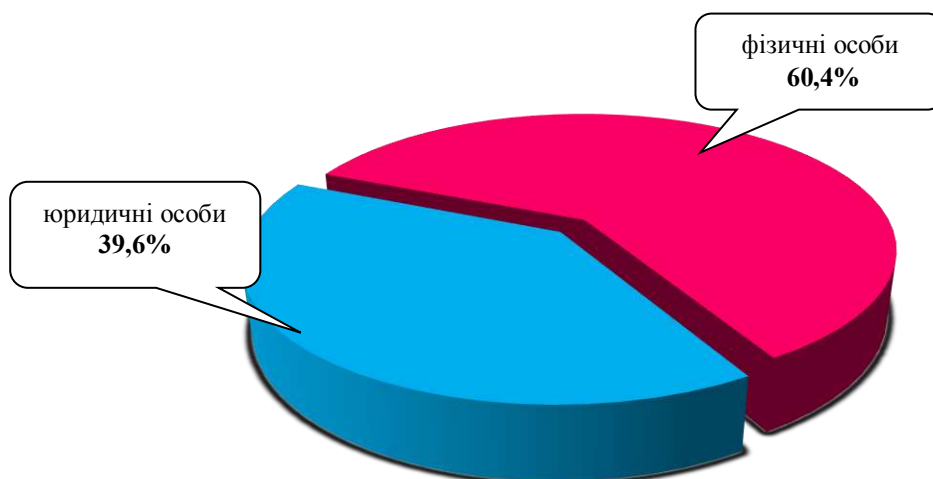
ІНФОРМАЦІЯ

про стан розгляду запитів на публічну інформацію
у Дніпропетровській облдержадміністрації
за квітень 2017 року

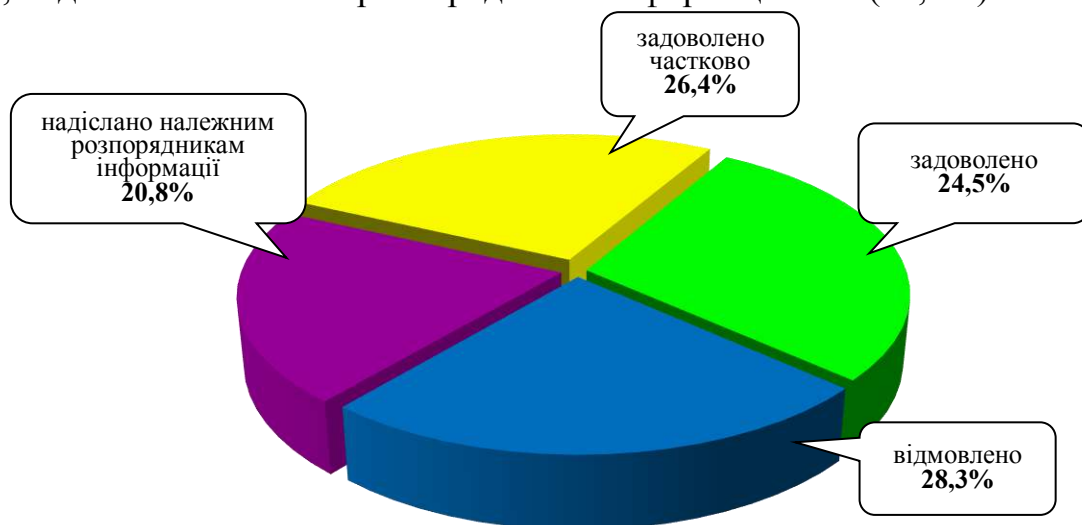
За вказаний період до облдержадміністрації надійшло 53 запити на інформацію. Із них отримано електронною поштою – 41 (77,4%), поштою – 8 (15,1%), особисто – 4 (7,5%).



Найбільше запитів надійшло від фізичних осіб – 32 (60,4%), юридичних осіб – 21 (39,6%).



Усі запити на інформацію були своєчасно розглянуті, запитувачам інформації надано ґрунтовні відповіді по суті. Із них відмовлено – 15 (28,3%), (11 із яких по суті були зверненнями), задоволено частково – 14 (26,4%), задоволено – 13 (24,5%), надіслано належним розпорядникам інформації – 11 (20,8%).



Запитувачів цікавила інформація з таких сфер діяльності: діяльність місцевих органів виконавчої влади – 18 (34%), інші – 7 (13,2%), комунальне господарство – 4 (7,5%), охорона здоров'я – 4 (7,5%), економічна, інвестиційна політика, підприємництво – 3 (5,7%), реалізація промислової політики – 3 (5,7%), інформація про стан довкілля – 3 (5,7%), освіта, наукова діяльність – 2 (3,7%), питання культури, охорона культурної спадщини – 2 (3,7%), діяльність органів місцевого самоврядування – 1 (1,9%), правова інформація, забезпечення законності та правопорядку – 1 (1,9%), реалізація житлової політики, будівництво – 1 (1,9%), аграрний сектор, земельні відносини – 1 (1,9%), соціальний захист населення – 1 (1,9%), транспорт і зв'язок – 1 (1,9%), інформація щодо надзвичайних ситуацій та загрози стихійному лиху – 1 (1,9%).

