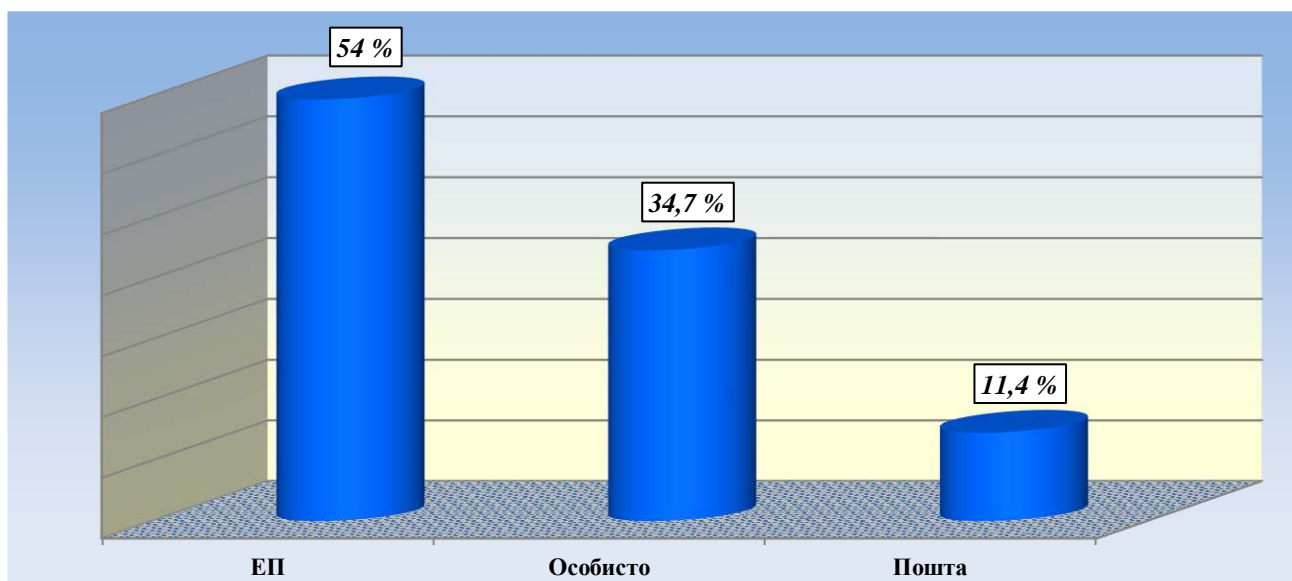
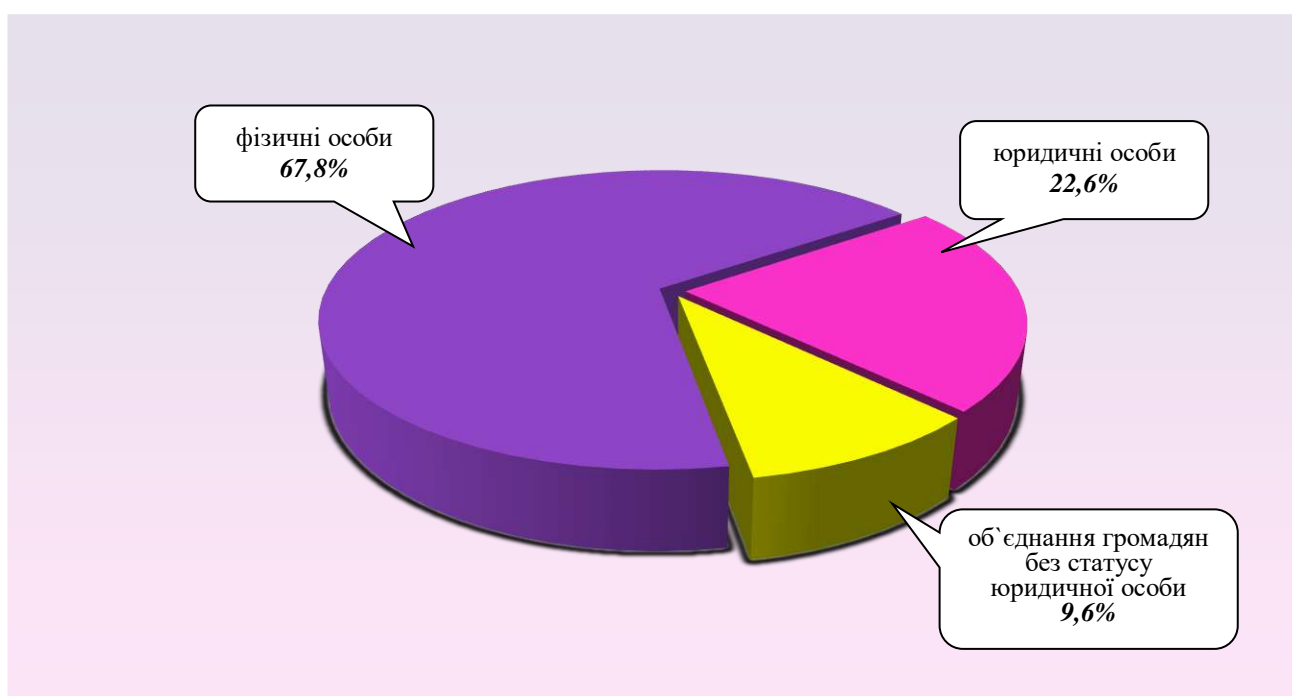


ЗВІТ
про роботу із запитами на інформацію, що надійшли на адресу
виконавчих комітетів міських рад та райдержадміністрацій
Дніпропетровської області
за липень 2017 року

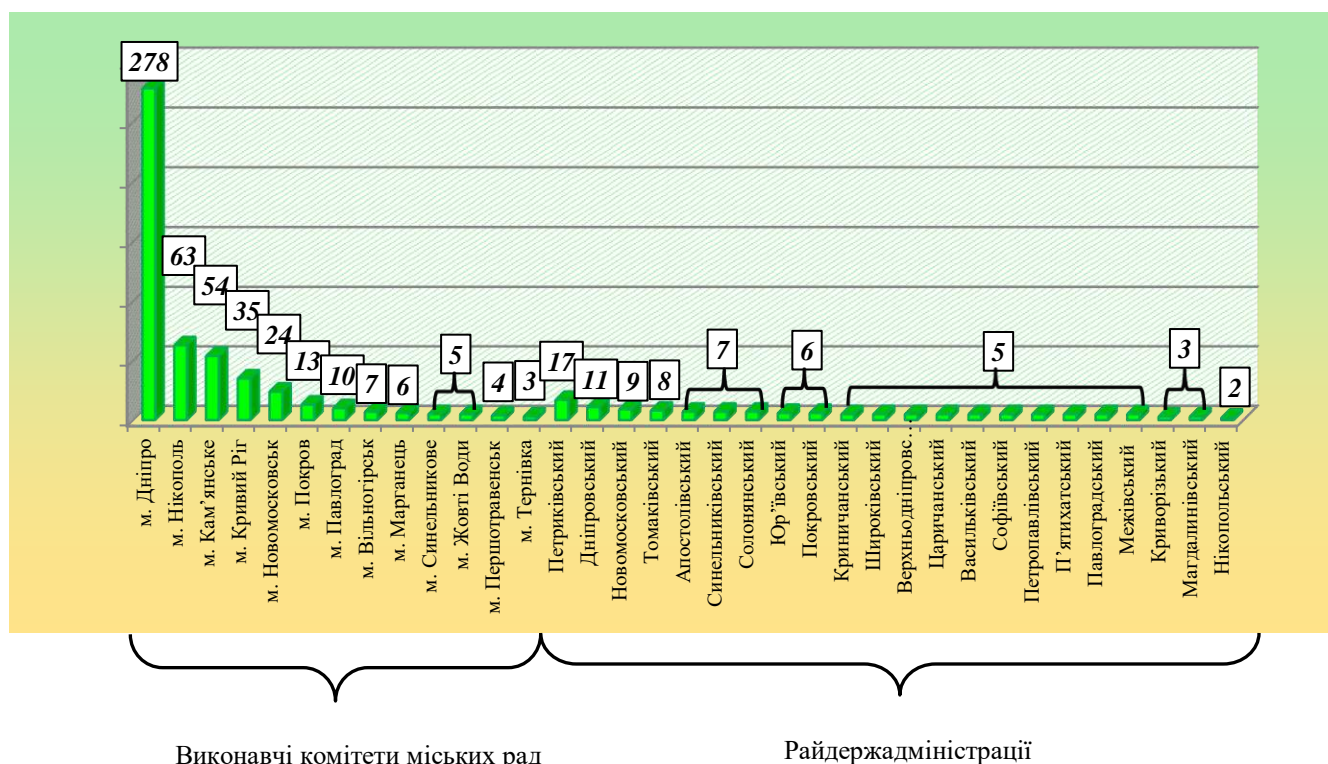
За липень 2017 року до виконавчих комітетів міських рад та райдержадміністрацій Дніпропетровської області надійшло 643 запити на інформацію. Із них отримано електронною поштою – 347 (54%), особисто – 223 (34,7%), поштою – 73 (11,4%).



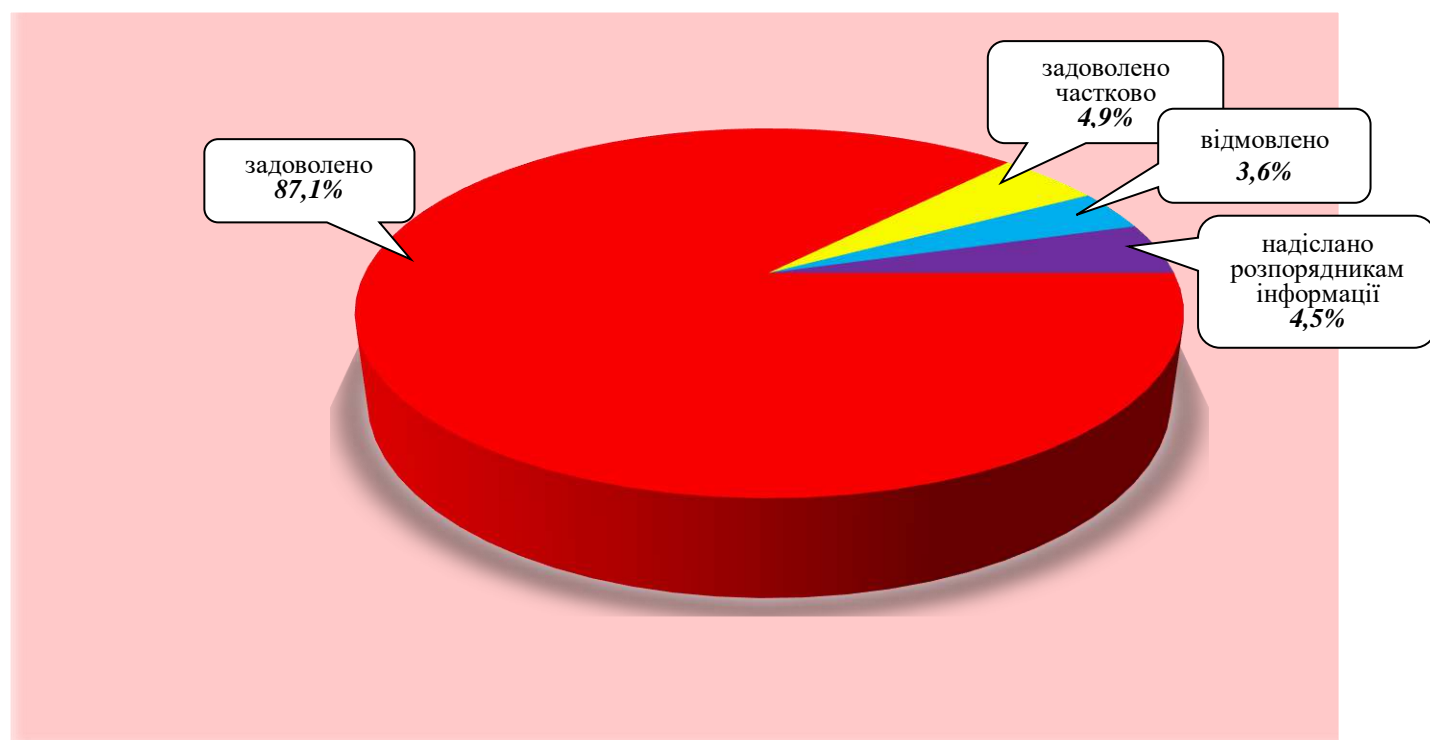
Найбільше запитів надійшло від фізичних осіб – 436 (67,8%), юридичних осіб – 145 (22,6%), об'єднань громадян без статусу юридичної особи – 62 (9,6%).



Найбільше запитів надійшло до органів державної влади міст: Дніпро (43,2%), Нікополь (9,8%), а також до Петриківського району (2,6%).



Усі запити на інформацію були розглянуті, запитувачам інформації надано відповіді. Із них задоволено – 538 (87,1%) запитів, задоволено частково – 30 (4,9%), надіслано належним розпорядникам інформації – 28 (4,5%), відмовлено – 22 (3,6%), знаходяться на опрацюванні – 25.



Переважно більшість запитувачів цікавила інформація з таких сфер діяльності: інше – 160 (24,9%), комунальне господарство – 115 (17,9%), діяльність органів місцевого самоврядування – 68 (10,6%), діяльність місцевих органів виконавчої влади – 47 (7,3%), аграрний сектор, земельні відносини – 46 (7,2%), соціальний захист – 37 (5,8%), транспорт і зв'язок – 26 (4%), освіта, наукова діяльність – 20 (3,1%), реалізація житлової політики, будівництво – 18 (2,8%), правова інформація, забезпечення законності та правопорядку – 18 (2,8%), питання сім'ї, дітей та молоді – 17 (2,6%), фінансова політика, розпорядження бюджетними коштами – 15 (2,3%), охорона здоров'я – 14 (2,2%), економічна, інвестиційна політика, підприємство – 11 (1,7%), праця та заробітна плата – 11 (1,7%), питання культури, охорона культурної спадщини – 5 (0,8%), діяльність центральних органів виконавчої влади – 5 (0,8%), інформація про стан довкілля – 4 (0,6%), реалізація промислової політики – 2 (0,3%), питання гендерної рівності – 2 (0,3%), питання спорту та туризму – 1 (0,2%), інформація щодо надзвичайних ситуацій та загрози стихійного лиха – 1 (0,2%).

