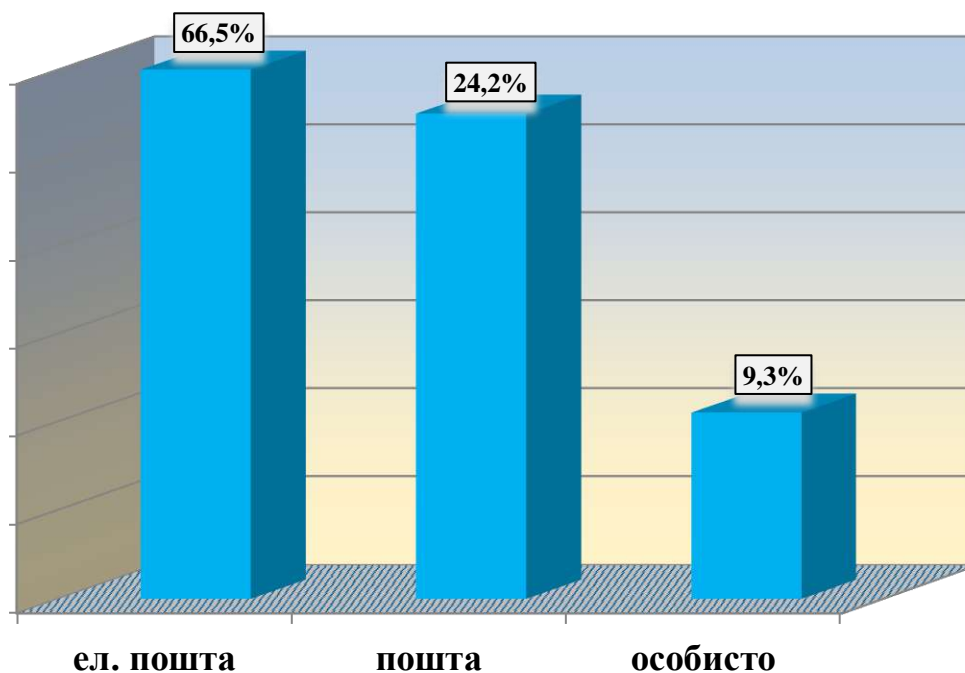


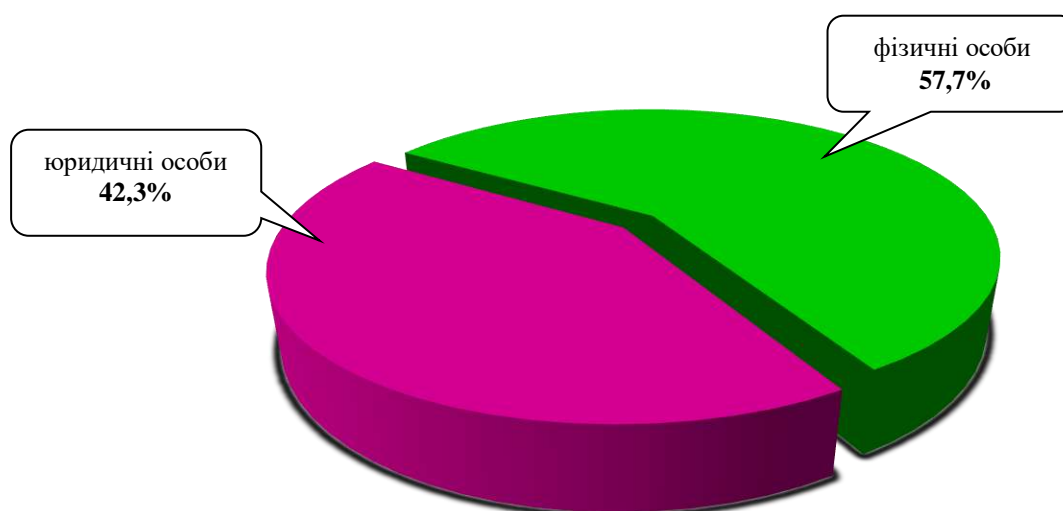
## ІНФОРМАЦІЯ

про стан розгляду запитів на публічну інформацію  
у Дніпропетровській облдержадміністрації  
за III квартал 2017 року

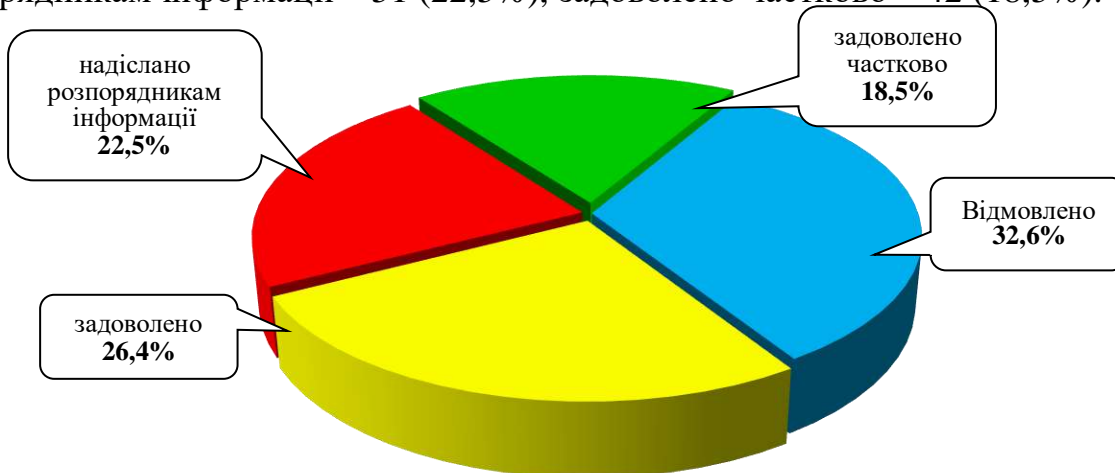
За вказаний період до облдержадміністрації надійшло 227 запитів на інформацію. Із них отримано електронною поштою – 151 (66,5%), поштою – 55 (24,2%), особисто – 21 (9,3%).



Найбільше запитів надійшло від фізичних осіб – 131 (57,7%), юридичних осіб – 96 (42,3%).



Усі запити на інформацію були своєчасно розглянуті, запитувачам інформації надано ґрунтовні відповіді по суті. Із них відмовлено – 74 (32,6%), (34 із яких по суті були зверненнями), задоволено – 60 (26,4%), надіслано належним розпорядникам інформації – 51 (22,5%), задоволено частково – 42 (18,5%).



Запитувачів цікавила інформація з таких сфер діяльності: транспорт і зв'язок – 42 (18,5%), інше – 32 (14,1%), аграрний сектор, земельні відносини – 24 (10,5%), діяльність місцевих органів виконавчої влади – 22 (9,7%), стан довкілля – 19 (8,4%), охорона здоров'я – 13 (5,7%), освіта, наукова діяльність – 13 (5,7%), комунальне господарство – 9 (4%), соціальний захист – 9 (4%), реалізація житлової політики, будівництво – 9 (4%), питання культури, охорона культурної спадщини – 7 (3,1%), діяльність органів місцевого самоврядування – 7 (3,1%), правова інформація, забезпечення законності та правопорядку – 6 (2,6%), фінансова політика, розпорядження бюджетними коштами – 4 (1,8%), економічна, інвестиційна політика, підприємництво – 4 (1,8%), діяльність об'єднань громадян, релігійних питань та міжнаціональних відносин – 3 (1,3%), питання сім'ї, дітей, молоді – 3 (1,3%), питання спорту та туризму – 1 (0,4%).

