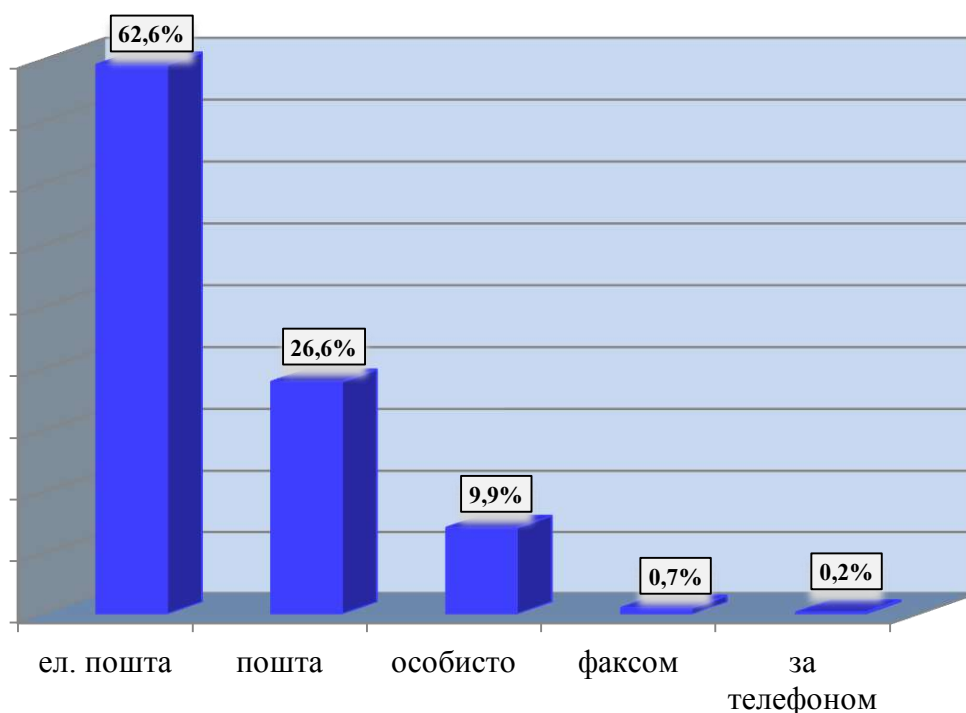


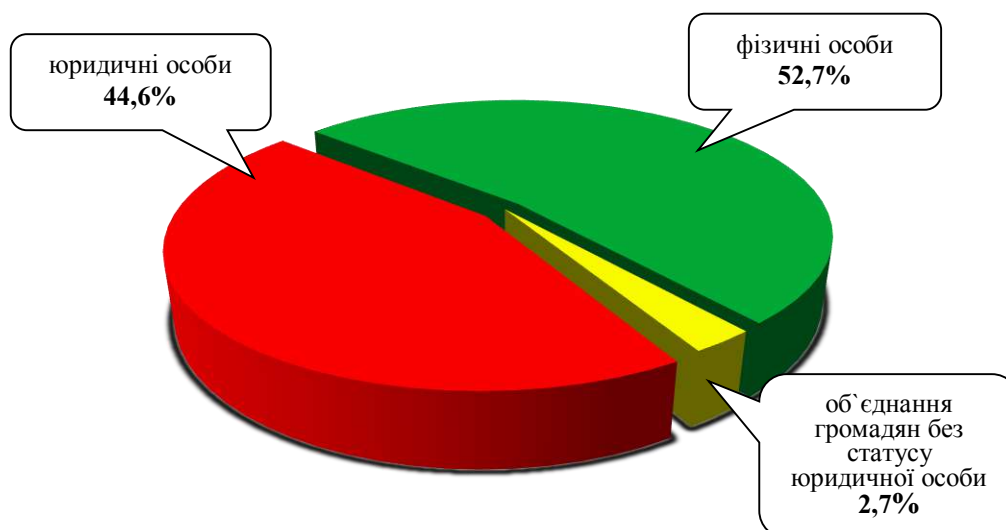
ІНФОРМАЦІЯ

про стан розгляду запитів на публічну інформацію
у Дніпропетровській облдержадміністрації
з 9 травня 2011 року по 31 травня 2017 року

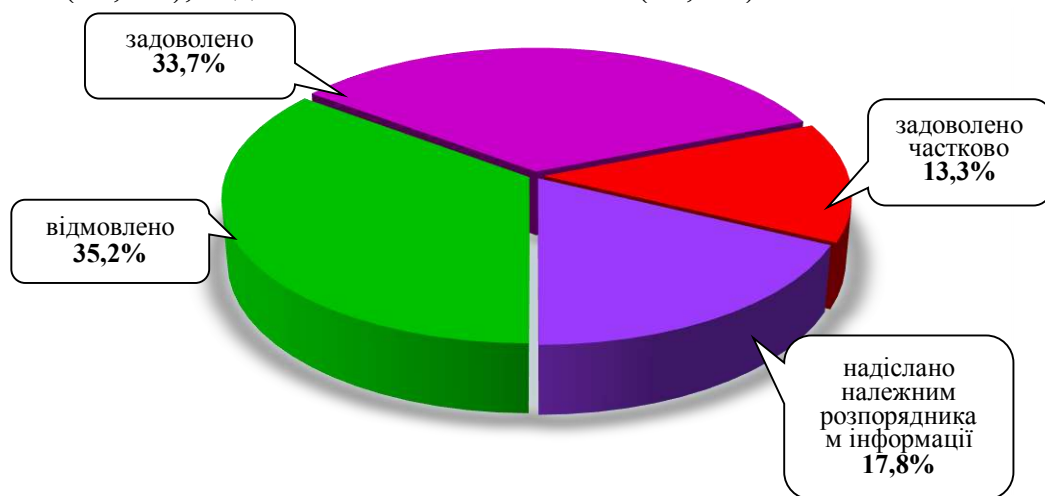
За вказаний період до облдержадміністрації надійшло 2849 запитів на інформацію. Із них отримано електронною поштою – 1782 (62,6%), поштою – 757 (26,6%), особисто в центрі “Відкрита влада” – 283 (9,9%), факсом – 21 (0,7%), за телефоном – 6 (0,2%).



Найбільше запитів надійшло від фізичних осіб – 1500 (52,7%), юридичних осіб – 1271 (44,6%), об’єднань громадян без статусу юридичної особи – 78 (2,7%).



Усі запити на інформацію були своєчасно розглянуті, запитувачам інформації надано ґрунтовні відповіді по суті. Із них відмовлено – 1003 (35,2%), задоволено – 960 (33,7%), надіслано належним розпорядникам інформації – 506 (17,8%), задоволено частково – 380 (13,3%).



Переважно більшість запитувачів цікавила інформація з таких сфер діяльності: діяльність місцевих органів виконавчої влади – 771 (27%), транспорт і зв'язок – 299 (10,5%), комунальне господарство – 220 (7,7%), про стан довкілля – 200 (7%), інші види інформації – 160 (5,6%), освіта, наукова діяльність – 140 (4,9%), охорона здоров'я – 134 (4,7%), аграрний сектор та земельні відносини – 119 (4,2%), соціальний захист – 107 (3,8%), економіка, інвестиційна політика, підприємництво – 107 (3,8%), правова інформація, забезпечення законності та правопорядку – 106 (3,7%), реалізація житлової політики, будівництво – 90 (3,2%), фінансова політика та розпорядження бюджетними коштами – 79 (2,8%), діяльність органів місцевого самоврядування – 72 (2,5%), питання культури, охорона культурної спадщини – 56 (1,9%), культура, туризм, спорт – 46 (1,6%), питання сім'ї, дітей та молоді – 43 (1,5%), реалізація промислової політики – 37 (1,3%), діяльність об'єднань громадян, релігійні питання та міжнаціональні відносини – 29 (1%), праця і заробітна плата – 21 (0,7%), інформація щодо надзвичайних ситуацій та загрози стихійного лиха – 7 (0,3%), діяльність центральних органів виконавчої влади – 5 (0,2%), питання гендерної рівності – 1 (0,1%).

